

公司代码：601966

公司简称：玲珑轮胎

山东玲珑轮胎股份有限公司 2017 年年度报告



二〇一八年四月二十日

重要提示

一、本公司董事会、监事会及董事、监事、高级管理人员保证年度报告内容的真实、准确、完整，不存在虚假记载、误导性陈述或重大遗漏，并承担个别和连带的法律责任。

二、公司全体董事出席董事会会议。

三、普华永道中天会计师事务所(特殊普通合伙)为本公司出具了标准无保留意见的审计报告。

四、公司负责人王锋、主管会计工作负责人洪盟及会计机构负责人（会计主管人员）洪盟声明：保证年度报告中财务报告的真实、准确、完整。

五、经董事会审议的报告期利润分配预案或公积金转增股本预案

经普华永道中天会计师事务所(特殊普通合伙)审计，本公司 2017 年度实现营业收入 13,918,072,572 元，实现利润总额 1,122,719,705 元，归属于母公司股东的净利润 1,047,826,007 元。其中，母公司实现净利润为 240,345,600 元。根据《公司章程》的有关规定，按母公司实现净利润的 10%提取法定公积金 24,034,560 元，母公司 2017 年度当年实现的可供分配利润为 216,311,040 元。

根据《公司章程》的有关规定以及公司《上市后分红回报规划》的承诺，考虑到公司的股东利益及公司的长远发展，公司的分配预案为：以公司总股本 12 亿股为基数，向全体股东派发现金红利每十股 2.62 元（含税），共分配红利 314,400,000 元，剩余未分配利润结转下一年度。除此之外，公司不进行其他形式分配。

六、前瞻性陈述的风险声明

适用 不适用

本报告中涉及的未来计划、发展战略等前瞻性描述不构成公司对投资者的实质承诺，敬请投资者注意投资风险。

七、是否存在被控股股东及其关联方非经营性占用资金情况

否

八、是否存在违反规定决策程序对外提供担保的情况？

否

九、重大风险提示

无

十、其他

适用 不适用

目录

第一节	释义.....	4
第二节	公司简介和主要财务指标.....	4
第三节	公司业务概要.....	8
第四节	经营情况讨论与分析.....	12
第五节	重要事项.....	29
第六节	普通股股份变动及股东情况.....	45
第七节	优先股相关情况.....	52
第八节	董事、监事、高级管理人员和员工情况.....	53
第九节	公司治理.....	58
第十节	公司债券相关情况.....	60
第十一节	财务报告.....	61
第十二节	备查文件目录.....	161

第一节 释义

一、 释义

在本报告书中，除非文义另有所指，下列词语具有如下含义：

常用词语释义		
证监会	指	中国证券监督管理委员会
上交所	指	上海证券交易所
本公司、公司、玲珑轮胎	指	山东玲珑轮胎股份有限公司
实际控制人	指	王氏家族，王氏家族成员包括王希成、张光英、王锋、王琳，其中张光英系王希成之妻，王锋、王琳系王希成和张光英之子，王锋系王琳之兄。
玲珑集团	指	玲珑集团有限公司，本公司控股股东。
英诚贸易	指	英诚贸易有限公司，系公司发起人，系实际控制人在香港设立的公司。
招远利奥	指	招远利奥橡胶制品有限公司，系本公司前身，2009 年更名为山东玲珑轮胎有限公司。
报告期、本报告期	指	2017 年 1 月 1 日至 2017 年 12 月 31 日
报告期末、本报告期末	指	2017 年 12 月 31 日
元、万元、亿元	指	人民币元、人民币万元、人民币亿元
公司章程	指	山东玲珑轮胎股份有限公司章程
保荐机构、安信证券	指	安信证券股份有限公司
普华永道	指	普华永道中天会计师事务所(特殊普通合伙)

第二节 公司简介和主要财务指标

一、 公司信息

公司的中文名称	山东玲珑轮胎股份有限公司
公司的中文简称	玲珑轮胎
公司的外文名称	Shandong Linglong Tyre Co., Ltd.
公司的外文名称缩写	Linglong Tyre
公司的法定代表人	王锋

二、 联系人和联系方式

	董事会秘书	证券事务代表
姓名	孙松涛	赵文磊
联系地址	山东省招远市金龙路777号	山东省招远市金龙路777号
电话	05358242369	05358242369
传真	05353600085	05353600085
电子信箱	Songtao_sun@linglong.cn	Wenlei_zhao@linglong.cn

三、基本情况简介

公司注册地址	山东省招远市金龙路777号
公司注册地址的邮政编码	265406
公司办公地址	山东省招远市金龙路777号
公司办公地址的邮政编码	265406
公司网址	www.linglong.cn
电子信箱	linglong@linglong.cn

四、信息披露及备置地点

公司选定的信息披露媒体名称	《中国证券报》、《上海证券报》、《证券时报》、《证券日报》
登载年度报告的中国证监会指定网站的网址	www.sse.com.cn
公司年度报告备置地点	公司董事会办公室

五、公司股票简况

公司股票简况				
股票种类	股票上市交易所	股票简称	股票代码	变更前股票简称
A股	上海证券交易所	玲珑轮胎	601966	

六、其他相关资料

公司聘请的会计师事务所（境内）	名称	普华永道中天会计师事务所(特殊普通合伙)
	办公地址	中国上海市黄浦区湖滨路 202 号领展企业广场 2 座普华永道中心 11 楼
	签字会计师姓名	贾娜、乔周玮
报告期内履行持续督导职责的保荐机构	名称	安信证券股份有限公司
	办公地址	深圳市福田区深南大道2008号中国凤凰大厦1栋9层
	签字的保荐代表人姓名	韩志广、唐劲松
	持续督导的期间	2016年7月6日—2019年12月31日

七、近三年主要会计数据和财务指标

(一) 主要会计数据

单位：元 币种：人民币

主要会计数据	2017年	2016年	本期比上年同期增减(%)	2015年
营业收入	13,918,072,572	10,517,808,296	32.33	8,733,701,227
归属于上市公司股东的净利润	1,047,826,007	1,010,219,444	3.72	677,610,902
归属于上市公司股东的扣除非经常性损益的净利润	1,013,328,362	958,023,210	5.77	711,181,019

经营活动产生的现金流量净额	1, 118, 870, 818	2, 391, 864, 192	-53. 22	1, 013, 951, 000
	2017年末	2016年末	本期末比上年同期末增减 (%)	2015年末
归属于上市公司股东的净资产	8, 700, 041, 554	8, 007, 636, 185	8. 65	4, 361, 475, 764
总资产	19, 385, 995, 623	17, 961, 980, 733	7. 93	16, 581, 839, 254

(二) 主要财务指标

主要财务指标	2017年	2016年	本期比上年同期增减 (%)	2015年
基本每股收益 (元 / 股)	0. 87	0. 92	-5. 43	0. 68
稀释每股收益 (元 / 股)	0. 87	0. 92	-5. 43	0. 68
扣除非经常性损益后的基本每股收益 (元 / 股)	0. 84	0. 87	-3. 45	0. 71
加权平均净资产收益率 (%)	12. 57	16. 34	减少3. 77个百分点	15. 25
扣除非经常性损益后的加权平均净资产收益率 (%)	12. 15	15. 49	减少3. 34个百分点	15. 74

报告期末公司前三年主要会计数据和财务指标的说明

适用 不适用

八、 境内外会计准则下会计数据差异

(一) 同时按照国际会计准则与按中国会计准则披露的财务报告中净利润和归属于上市公司股东的净资产差异情况

适用 不适用

(二) 同时按照境外会计准则与按中国会计准则披露的财务报告中净利润和归属于上市公司股东的净资产差异情况

适用 不适用

(三) 境内外会计准则差异的说明:

适用 不适用

九、 2017 年分季度主要财务数据

单位: 元 币种: 人民币

	第一季度 (1-3 月份)	第二季度 (4-6 月份)	第三季度 (7-9 月份)	第四季度 (10-12 月份)
营业收入	3, 374, 391, 799	3, 357, 745, 948	3, 584, 040, 042	3, 601, 894, 783
归属于上市公司股东的净利润	255, 305, 843	178, 315, 495	286, 249, 099	327, 955, 570
归属于上市公司股东的扣除非经常性损益后的净利润	248, 472, 737	171, 805, 950	282, 938, 370	310, 111, 305
经营活动产生的现金流量净额	-285, 420, 471	-257, 431, 427	249, 601, 315	1, 412, 121, 401

季度数据与已披露定期报告数据差异说明

适用 不适用

十、非经常性损益项目和金额

适用 不适用

单位:元 币种:人民币

非经常性损益项目	2017 年金额	附注(如适用)	2016 年金额	2015 年金额
非流动资产处置损益	-626,128		1,021,581	25,707,496
计入当期损益的政府补助,但与公司正常经营业务密切相关,符合国家政策规定、按照一定标准定额或定量持续享受的政府补助除外	36,808,244		43,502,837	33,231,987
因不可抗力因素,如遭受自然灾害而计提的各项资产减值准备				-74,100,220
同一控制下企业合并产生的子公司期初至合并日的当期净损益				-58,772,050
除同公司正常经营业务相关的有效套期保值业务外,持有交易性金融资产、交易性金融负债产生的公允价值变动损益,以及处置交易性金融资产、交易性金融负债和可供出售金融资产取得的投资收益	-3,400,052		-1,253,431	7,197,910
单独进行减值测试的应收款项减值准备转回				38,252,277
受托经营取得的托管费收入				
诉讼/仲裁赔偿支出	-740,162		-3,333,450	-1,968,416
诉讼补偿所得	7,869,230		10,137,684	7,627,292
除上述各项之外的其他营业外收入和支出	935,993		9,827,122	4,878,848
其他符合非经常性损益定义的损益项目				
少数股东权益影响额				84,198
所得税影响额	-6,349,480		-7,706,109	-15,709,439
合计	34,497,645		52,196,234	-33,570,117

十一、采用公允价值计量的项目

适用 不适用

十二、其他

适用 不适用

第三节 公司业务概要

一、报告期内公司所从事的主要业务、经营模式及行业情况说明

(一) 公司所从事的主要业务

公司主营业务为汽车轮胎的设计、开发、制造与销售，主要产品分为全钢子午线轮胎、半钢子午线轮胎和斜交胎，广泛应用于乘用车、商用车、卡客车以及工程机械车辆等。截至目前，公司产品远销世界 180 多个国家和地区，凭借过硬的产品质量、优异的售后服务以及全球一体化的营销网络，公司已经成功进入美国通用汽车、福特汽车、德国大众汽车、印度塔塔、巴西现代、吉利汽车、通用五菱、中国一汽、中国重汽、比亚迪汽车、长安汽车等全球 60 多家知名车企的供应商体系，连续多年入围世界轮胎二十强，中国轮胎前五强。

(二) 公司的经营模式

1、采购模式

公司坚持集中统一和标准化的自主采购模式，采购类别包括天然橡胶、合成橡胶、钢丝帘线、炭黑等原辅材料，具体工作主要由采购部负责，质量管理部负责对采购产品进行质量检验。每年年初，公司根据客户年度订货计划及预测的市场状况编制全年采购计划，与供应商签订年度采购框架协议。每月末，公司会根据安全库存量及实际库存量编制次月的材料采购计划。

公司主要原材料天然橡胶的价格一般以新加坡商品交易所、东京商品交易所、上海期货交易所的交易价格为参考，依据市场价格协商确定，炭黑、钢丝帘线、帘子布、氧化锌等其他原材料，本公司和供应商依据市场价格协商确定。

基于合作国际化、品牌国际化的优势，公司近年来逐渐确立以行业前十或全球前十为筛选标准，做好供应商选择以及供应商评审体系的完善，公司与富有竞争力的供应商之间建立了长期战略合作关系。公司原材料供应渠道稳定，采购成本可控。

2、生产模式

公司实行“以销定产”的自主生产组织模式，由于配套市场与替换市场的销售对象不同，因此生产模式也有所不同。

配套市场：由于不同整车厂商对轮胎产品的外观、性能指标、技术参数有不同要求，因此公司根据与整车厂客户直接签订的订单进行组织生产。

替换市场：首先公司与客户签订年度销售框架合同，由销售部门根据客户的月度订单并结合产成品的库存情况，编制月度预测计划，经营销部门、生产管理部门等评审后，由营销部门确定次月生产计划，再由生产管理部安排组织生产。如销售订单有所变更，由营销部门提交计划调整通知单，经生产管理部门确认后，调整生产作业计划。

3、销售模式

(1) 经销商销售模式（替换市场）

公司一般与经销商签订年度销售合同，合同规定：经销商年度内销售目标（以金额计算）、经销产品品牌系列、经销市场区域范围、具体的订货方式、交货地点、开票价格及结算方式等条款。公司采取“区域经销商销售模式”，将全国划分为 8 大营销区域，各区域按照产品系列设置一级经销商，再通过一级经销商向下分销的方式进行销售，实现了国内销售渠道和服务网络的快速布局。截至目前，公司在国内拥有 300 多家一级经销商，基本形成覆盖全国县级区域的完善的营销网络。在海外，公司将海外市场细分为美洲、欧洲、中东、非洲和亚太等市场进行区域管理。截至目前，公司拥有 300 多家海外一级经销商，产品销售范围覆盖世界绝大部分国家和地区。公司直接将产品销售给经销商，经销商按照销售合同价格支付货款给公司，经销商在其细分区域市场内自行销售。

（2）直销销售模式（配套市场）

在配套市场方面，同样分为国内配套和海外配套。截至目前，公司国内直销客户包括中国一汽、中国重汽、陕西重汽、福田汽车、东风汽车、长安福特、比亚迪、吉利、奇瑞、上汽通用五菱、厦门金龙、斗山工程机械等整车厂商；国外直销客户包括德国大众、美国通用、巴西现代、乌兹别克通用、俄罗斯雷诺日产、印度塔塔、伊朗霍德罗和凯斯纽荷兰等整车厂商。

公司对直销客户一般是按照年度及月份订单进行定制生产，公司收到客户的订单后，根据订单规定的产品规格组织生产部门评估并组织安排生产，完成销售。

（三）公司所处的行业情况

2017 年，面对错综复杂的国内外经济形势，我国轮胎行业和企业主动适应新常态，砥砺奋进攻坚克难，努力推进供给侧结构性改革，经济运行保证了平稳向好态势，轮胎产量、产值、出口、销售收入都有稳定增长，在兼并重组去落后产能、智能制造、绿色制造、走出去国际化发展等方面不断取得新进展，转型加快。但是受原材料价格大起大落、轮胎产品结构性过剩、企业环保治理不充分和银根收紧等问题影响，全行业实现利润利税出现较大下滑，工厂成本控制压力大增，资金周转困难、招工难用工贵等问题突出，轮胎企业提质增效创新发展任务艰巨。

1、全国轮胎“增收不增利”

轮胎行业和企业积极推进“一带一路”政策、供给侧结构性改革、智能制造、绿色制造及“走出去”的国际化发展战略，使得主要经济指标中，产量、产值、出口、销售收入总额同比均保持增长。据轮胎分会统计和调查，2017 年全国汽车轮胎总产量约在 6.53 亿条，同比（下同）增长 7.05%，其中子午胎 6.13 亿条，增长 8.45%，斜交胎 0.40 亿条，下降 11.11%，子午化率 93.8%。子午胎产量中，全钢胎 1.31 亿条，增长 8.19%，半钢胎 4.82 亿条，增长 8.52%。

但由于橡胶等主要原材料价格大幅波动，国家安全环保要求日益严格，导致炭黑、助剂等原材料货紧价扬，橡胶制品企业产品成本增加，企业利润率下滑，盈利能力降幅较大。据轮胎分会统计和调查，2017 年轮胎行业在实现利润和利税方面出现大幅度滑坡，分别下降 49.56%和 42.35%。

2、行业主题“绿色发展+智能制造”

绿色发展保护环境是我国的基本国策，环保治理已经成为我国经济生活中的头等大事。轮胎行业和企业全动员，加强自身环保“软硬件”投入，合同能源管理，集中供热或煤改气改造，碳排放、VOC 治理，绿色原材料替代、老厂区搬迁入园等多措并举推动绿色发展。同时不断加大新材料的研发投入，在蒲公英橡胶、EVEC 胶、杜仲胶、石墨烯及碳纳米管等原材料方面取得很大进展。

“智能制造”稳步推进前景广阔。当前，国内轮胎行业在“两化融合”“智能制造”方面起步较早，建起了多个“智能化工厂”并投入高效运行，产品质量均一性、生产效率效益、能源消耗、环保排放都有了大幅提升，劳动用工大幅下降，打造出了领先国内乃至国际轮胎行业的现代化工厂。

3、公司所处的行业地位

玲珑轮胎经过四十多年的创新发展，现已成长为经济效益好、发展速度快的行业知名轮胎企业，连续多年入围世界轮胎二十强，中国轮胎前五强，产品畅销全球 180 多个国家和地区，成功配套通用汽车、福特汽车、大众汽车、吉利汽车、中国重汽等 60 多家世界知名车企，2017 玲珑品牌价值 305.62 亿元，无论是科研实力、营销能力还是品牌价值都居于行业前列。目前，玲珑半钢子午线轮胎规模位列国内轮胎行业第一，全钢子午线轮胎规模位列国内轮胎行业第二位。

二、报告期内公司主要资产发生重大变化情况的说明

适用 不适用

详见第四节“资产负债情况分析”的说明。

其中：境外资产 463,299.57（单位：万元 币种：人民币），占总资产的比例为 23.90%。

三、报告期内核心竞争力分析

适用 不适用

1、全球化的网络布局优势

轮胎制造属于资金、技术和劳动密集型产业，近年来，为了迅速壮大公司的体量规模，加快公司国际化发展的进程，公司积极践行国际化发展战略。在国内，公司已经先后投资建设了山东招远、山东德州和广西柳州三个生产基地，未来将根据市场情况在国内再建立两个生产基地，其中一个生产基地在荆门建立；在海外，公司于 2013 年在泰国春武里府建设了第一个海外生产基地，公司计划未来在欧洲和美洲各选一处，建设公司另外两个海外生产基地。生产基地的全球化布局，能够增强公司消化订单的灵活性和机动性，提高公司贸易全球化、异地化的现实能力以及抵御橡胶等原材料价格波动风险的能力。

为了全面掌握并汲取轮胎行业的前沿科技，提升公司的自主研发水平，迅速赶超世界一线轮胎品牌，公司近几年先后在中国北京、美国阿克隆等地设立研发分支机构，与招远总部研发中心一起，形成了覆盖全球的一体化研发格局，在助推公司产品高端化、科技前沿化及制造智能化等各方面都发挥了重大作用。

经过四十多年的创新发展，公司在特定区域、特殊使用环境以及特定车型的定向产品的开发方面取得了较大的进步，凭借着优异的定向开发能力，公司产品畅销全球 180 多个国家和地区，

拥有 30,000 多个销售网点。

2、高端化的配套营销优势

截至目前，公司已为中国一汽、中国重汽、陕西重汽、福田汽车、东风汽车、比亚迪、吉利汽车、奇瑞汽车、上汽通用五菱、厦门金龙、印度塔塔、巴西现代等国内外 60 多家整车厂商提供配套，并成为国内轮胎行业唯一一家同时通过通用汽车、福特汽车和大众汽车等跨国汽车厂商的全球供应商评审的企业。

稳定、优质的客户资源，尤其是世界一线车企资源，将有效推动了公司新业务的开展和产品品质的提升，进一步巩固和加强本公司在同行业中的领先优势。

3、前沿化的科研创新优势

公司拥有国家级企业技术中心、博士后工作站、院士工作站等，建成了国内轮胎行业第一家室内噪声试验室、滚动阻力试验室，具备完善的研发体系和强大的新产品开发能力。公司顺应低碳经济和绿色制造潮流，开发了低滚动阻力、环保、跑气保用、雪地轮胎、低噪声、其中“低断面抗湿滑低噪声超高性能子午线轮胎”荣获国家科技进步二等奖、“节油轮胎用高性能橡胶纳米复合材料的设计及制备关键技术”荣获国家科技发明二等奖，以上均为国内轮胎行业在轮胎技术领域的最高奖项。

为了缓解天然橡胶严重依赖进口的困境，顺应世界轮胎行业发展的大潮，公司联合多家科研机构，发起成立了“蒲公英橡胶产业技术创新战略联盟”，开展蒲公英乳胶替代天然橡胶的系列研究。截至目前，公司已经完成了蒲公英橡胶的样胎制作，并建设了第一条吨级生产线，关键的橡胶提取技术也取得了阶段性的突破。

4、多元化的品牌推广优势

公司自进入“十二五”以来，便有意识的加强品牌建设力度，每年都会投入较大的资金，从品牌形象店搭建、软硬广告投放、自媒体平台建设以及体育营销的经营等多个维度，致力于玲珑这一民族品牌的战略崛起：

在体育营销方面，2007 年组建了玲珑轮胎女子赛车队，多次参加汽车拉力锦标赛；赞助中国女排国家队，征战 2011-2013 年全赛季；2013 年赞助澳大利亚布里斯班足球队；赞助德甲沃尔夫斯堡足球俱乐部，成为其 2014-2019 年顶级赞助商；2016 年赞助美国克利夫兰骑士队等；2016 年赞助中国越野拉力赛，助推国内顶级赛事；签约世界女拳王，作为公司 SUV 产品的形象代言人；成立 ATLAS 漂移车队，进行车辆改装并筹备后期的 D1 漂移比赛；成为 2017-2018 中国男女排超级联赛的赞助商。

在媒体管理方面，公司的微信公众号（公众号：linglongt）实时跟进公司的重大信息，树立公司正面形象。与此同时，公司通过央视财经频道、新闻频道以及部分地方电视台综合频道等电视节目，通过北京、上海、深圳等全国各大机场、火车站以及高速公路等交通枢纽，通过《中国化工报》、《大众日报》以及《中国汽车报》等行业主流的纸质媒体，广泛开展软硬广投入、产品

推介、信息发布等业务，提高玲珑品牌的知名度与美誉度。2017 年，“玲珑”品牌以 305.62 亿元的品牌价值入榜《中国 500 最具价值品牌》，处于中国轮胎行业领先地位。

第四节 经营情况讨论与分析

一、经营情况讨论与分析

2017 年，公司各项经营指标稳步增长，产销量同步再创新高。在董事会的正确领导下，在全体干部的积极努力下，全年累计实现营业收入 1,391,807.26 万元，同比增长 32.33%，完成年度计划目标 131%；实现归属于上市公司股东净利润 104,782.60 万元，同比增长 3.72%，完成年度计划目标的 99%。

报告期内，公司重点完成了以下几方面的工作：

1. 成功通过可转债的审核，开启资本运作的新道路。

公司于 2017 年 12 月 5 日收到中国证券监督管理委员会出具的《关于核准山东玲珑轮胎股份有限公司公开发行可转换公司债券的批复》（证监许可[2017]2204 号），该批复中核准公司向社会公开发行面值总额 20 亿元可转换公司债券，期限 5 年。

本次可转债发行意在通过续建广西柳州一期项目，提高公司整体智能化水平和实力，增加市场份额，推动企业整体的高质量快速发展。通过可转债的发行，有利于完善公司的融资结构，加快多层次资本结构的构建，可有效规避货币市场动荡对公司生产经营的影响。同时，也有利于降低公司的融资成本，实现上市公司股东利益的最大化。

2. 稳步完成年度经营计划，实现轮胎产销新突破。

2017 年，公司轮胎产销量均创新高。全年轮胎总产量达到 5,025.11 万套，比 16 年增长 15.98%；全年轮胎总销量达到 4,910.52 万套，同比增长 16.41%。其中，半钢子午胎产量增长 15.99%，与整体增长速度相同，全钢子午胎总产量增长 26.06%，斜交胎产量减少了 54.13%。目前，公司的子午化率已经达到了 99%以上。

未来，随着公司产业结构调整和技术改造升级，以及产能的不断释放，产销量将会取得新的突破。

3. 优化升级零销配套市场，迎合新能源发展新趋势。

为了实现公司“十三五规划”目标，公司积极完善零销配套市场网络，紧跟汽车行业发展新趋势和轮胎行业新潮流，布局中高端市场，加快新能源汽车轮胎的生产配套，缩小与世界三巨头差距，实现企业的国际化发展。

在替换市场，公司形成横跨南北纵贯东西的扁平化大市场网络，产品远销世界 180 多个国家和地区；在配套市场，进入大众、通用、福特、雷诺日产、印度塔塔、巴西现代等国内外 60 多家整车厂的供应商体系，是民族轮胎品牌中第一家进入世界级汽车厂全球配套体系的企业。

2017 年度开发大众配套多个项目，包括德国大众、捷克斯柯达、德国奥迪、上汽大众、一汽大众、美国大众和墨西哥大众等。其中部分项目成功供货，成为国内首家供货德国大众的民族品牌！

在新时期新形势下，公司积极布局新能源汽车配套市场并专注于该领域的技术研发升级，根据全球行业发展形势及自身战略，在完成基础配套的基础上，继续加大科研投入，将新材料研究作为企业升级的一个技术重点。

4. 坚持自主创新发展，打造国际化民族品牌。

公司自成立以来，一贯坚持自主创新、自主发展以及自主品牌，得到国内外轮胎行业的广泛认可，继 2010 年公司“低断面抗湿滑噪声超高性能子午线轮胎技术”获得“国家科技进步二等奖”之后；2016 年初，公司“节油轮胎用高性能橡胶纳米复合的设计及制备关键技术”又荣获“国家科学技术发明二等奖”，成为国内轮胎行业迄今为止获得的最高科技奖项。此外，在 2017 年，公司成为国内首批“中国出口质量安全示范企业”、成为烟台市首家通过“三同”评审的工业消费品企业。截至目前，公司获得中、美、澳等专利 500 多项，主持和参与制修订多项国家、行业标准的以及国家级创新课题。

2017 年，公司新产品开发取得了极大的进展，实际开发及投产 1000 余项规格，申报专利 80 余项。欧洲六大系列产品对标米其林、韩泰、大陆，投产 20 项，长途/区域系列荷兰路试，达到韩泰同等水平；公交客车系列德国沃尔夫斯堡路试，与德国大陆马牌相当。

公司技术中心先后与上海交通大学、吉林大学、北京化工大学、山东大学等高校共同签署多项技术开发合同；承担的省自主创新重大专项高耐磨抗湿滑节油轮胎关键技术及产业化应用、国家级企业技术中心技术创新能力建设等项目顺利通过专家组的鉴定验收；同年承担的包含低寸口高性能全钢轻型载重子午线轮胎开发研究、Winter Studless 轮胎开发等 9 项省技术创新项目已完成开发，现已完成验收。

5. 强化品牌核心战略，企业品牌价值再创新高。

进入“十三五”以来，公司致力于全方位、多层次、多领域的品牌宣传，从品牌形象店建设、广告投放、自媒体平台以及体育领域多维度的进行营销宣传，力求打造中国轮胎界的国际化民族品牌。2017 年，“玲珑”品牌以 305.62 亿元的品牌价值，入选“中国 500 最具价值品牌”。

截至目前，公司产品远销 180 多个国家和地区，在全球设立了 30000 多个营销网点，横跨亚太、欧美、中东以及非洲等全球各大区域，在全球建设了 3000 多家品牌形象店。2017 年 4 月，ATLAS 品牌在中国发布上市，作为公司的高端品牌，产品性能丝毫不逊于同规格的国际大品牌，部分指标甚至超过国际轮胎大企业。2017 年，公司在体育营销方面成果显著，先后赞助了 2017 中国卡车公开赛、2017-2018 中国排球超级联赛、签约中国第一女拳王蔡宗菊，并与沃尔夫斯堡足球俱乐部签署“冠军俱乐部合作伙伴赞助协议”。

2017 年，公司全面展开品牌宣传，通过央视《朝闻天下》、《东方时空》、《2017 央视中秋晚会》、《食尚大转盘》等进行品牌展播，助推品牌推广；定制东航机上高端读物《东方航线》

专项推广，每期影响人群 1500 万；在北京、上海、广州、深圳、成都、武汉、重庆、成都、石家庄，以及德国慕尼黑等近 30 个城市机场投放手推车广告，年影响人次 5 亿；2017 年参加意大利轮胎展、新加坡轮胎展、迪拜轮胎展、巴拿马轮胎展、上海埃森展、美国 SEMA 展等，扩大品牌知名度。

二、报告期内主要经营情况

报告期内，公司实现营业收入为 1,391,807.26 万元，较去年同期增长 32.33%；营业利润为 111,565.38 万元，较去年同期增长 4.93%；净利润为 104,767.81 万元，较去年同期增长 3.72%；归属于母公司所有者的净利润为 104,782.60 万元，较去年同期增长 3.72%。

(一) 主营业务分析

利润表及现金流量表相关科目变动分析表

单位：元 币种：人民币

科目	本期数	上年同期数	变动比例 (%)
营业收入	13,918,072,572	10,517,808,296	32.33
营业成本	10,596,769,601	7,589,592,427	39.62
销售费用	759,301,187	743,907,789	2.07
管理费用	874,454,281	751,015,140	16.44
财务费用	344,247,942	168,607,738	104.17
经营活动产生的现金流量净额	1,118,870,818	2,391,864,192	-53.22
投资活动产生的现金流量净额	-1,342,708,841	-979,798,051	-37.04
筹资活动产生的现金流量净额	499,811,255	-1,101,775,934	145.36
研发支出	510,286,843	360,546,822	41.53

1. 收入和成本分析

√适用 □不适用

报告期内公司实现营业收入 13,918,072,572 元，较上年同期 10,517,808,296 元增加 34.00 亿元，同比增加 32.33%；营业成本 10,596,769,601 元，较上年同期 7,589,592,427 元增加 30.07 亿元，同比增加 39.62%；公司销售收入增加主要是由于 2017 年轮胎价格上涨，同时，本期轮胎销售数量较上期增加；营业成本的增加主要是本期国内外原材料价格较去年增加。

(1). 主营业务分行业、分产品、分地区情况

单位：元 币种：人民币

主营业务分行业情况						
分行业	营业收入	营业成本	毛利率 (%)	营业收入比上年增减 (%)	营业成本比上年增减 (%)	毛利率比上年增减 (%)
轮胎	13,771,976,872	10,508,858,389	23.63	33.52	41.59	减少 4.34 个百分点

主营业务分产品情况						
分产品	营业收入	营业成本	毛利率 (%)	营业收入比上年增减 (%)	营业成本比上年增减 (%)	毛利率比上年增减 (%)
轮胎	13,771,976,872	10,508,858,389	23.63	33.52	41.59	减少 4.34 个百分点
主营业务分地区情况						
分地区	营业收入	营业成本	毛利率 (%)	营业收入比上年增减 (%)	营业成本比上年增减 (%)	毛利率比上年增减 (%)
国内销售	6,913,913,238	5,237,835,712	24.24	45.23	57.72	减少 6.00 个百分点
出口及海外销售	6,858,063,634	5,271,022,677	23.14	23.49	28.52	减少 3.01 个百分点

主营业务分行业、分产品、分地区情况的说明

适用 不适用

(2). 产销量情况分析表

适用 不适用

主要产品	生产量	销售量	库存量	生产量比上年增减 (%)	销售量比上年增减 (%)	库存量比上年增减 (%)
轮胎产品	50,251,052	49,105,205	4,234,880	15.98	16.41	-11.17

产销量情况说明

生产量说明:2017 年与 2016 年相比,产量总体增长 15.98%。其中,半钢子午胎产量增长 15.99%,与整体增长速度相同,全钢子午胎总产量增长 26.06%,斜交胎产量减少了 54.13%。

(3). 成本分析表

单位:元

分行业情况							
分行业	成本构成项目	本期金额	本期占总成本比例 (%)	上年同期金额	上年同期占总成本比例 (%)	本期金额较上年同期变动比例 (%)	情况说明
轮胎	原材料	8,512,222,866	78.01	5,413,225,199	72.27	57.25	
	人工	604,133,640	5.54	543,912,741	7.26	11.07	
	折旧	793,724,660	7.27	710,396,422	9.48	11.73	
	能源	671,423,323	6.15	548,626,850	7.32	22.38	
	其他	329,694,736	3.03	273,854,723	3.66	20.39	
分产品情况							
分产品	成本构成项目	本期金额	本期占总成本比例 (%)	上年同期金额	上年同期占总成本比	本期金额较上年同期	情况说明

					例 (%)	变动比例 (%)	
轮胎	原材料	8,512,222,866	78.01	5,413,225,199	72.27	57.25	
	人工	604,133,640	5.54	543,912,741	7.26	11.07	
	折旧	793,724,660	7.27	710,396,422	9.48	11.73	
	能源	671,423,323	6.15	548,626,850	7.32	22.38	
	其他	329,694,736	3.03	273,854,723	3.66	20.39	

成本分析其他情况说明

适用 不适用

(4). 主要销售客户及主要供应商情况

适用 不适用

前五名客户销售额 313,727.52 万元，占年度销售总额 22.78%；其中前五名客户销售额中关联方销售额 0 万元，占年度销售总额 0 %。

前五名供应商采购额 355,138.10 万元，占年度采购总额 34.49%；其中前五名供应商采购额中关联方采购额 0 万元，占年度采购总额 0%。

2. 费用

适用 不适用

单位：元

项目	本期数	上年同期数	变动比例 (%)
销售费用	759,301,187	743,907,789	2.07
管理费用	874,454,281	751,015,140	16.44
财务费用	344,247,942	168,607,738	104.17

销售费用较上年同期增长 2.07%，主要因为销售收入增长，相应的运输和仓储服务费增加所致；

管理费用较上年同期增长 16.44%，主要是研发费、员工费支出增加所致；

财务费用较上年同期增长 104.17%，美元汇率波动影响公司汇兑损失增加。

3. 研发投入

研发投入情况表

适用 不适用

单位：元

本期费用化研发投入	510,286,843
本期资本化研发投入	
研发投入合计	510,286,843
研发投入总额占营业收入比例 (%)	3.67%
公司研发人员的数量	1,623
研发人员数量占公司总人数的比例 (%)	12.17%

情况说明

适用 不适用

4. 现金流

√适用 □不适用

- 1、经营活动产生的现金流量净额较上年同期减少 53.22%，主要是公司销售回款的应收票据增加，影响现金流入有所减少。
- 2、投资活动产生的现金流量净额较上年同期减少 37.04%。主要是本期购建资产等投入增多，影响现金支出增多所致。
- 3、筹资活动产生的现金流量净额较上年同期增加 145.36%，主要原因是公司银行借款还款规模较上年减少，导致净流出减少所致。

(二) 非主营业务导致利润重大变化的说明

□适用 √不适用

(三) 资产、负债情况分析

√适用 □不适用

1. 资产及负债状况

单位：元

项目名称	本期期末数	本期期末数占总资产的比例 (%)	上期期末数	上期期末数占总资产的比例 (%)	本期期末金额较上期期末变动比例 (%)	情况说明
应收票据	907,803,727	4.68	422,520,975	2.35	114.85	主要系销售收入增加、应收票据贴现减少所致。
其他应收款	35,553,746	0.18	60,294,708	0.34	-41.03	主要系本年其他应收款计提坏账准备增加影响减少。
在建工程	487,370,506	2.51	347,847,196	1.94	40.11	主要系广西玲珑半钢二期扩建增加机器设备所致。
其他非流动资产	773,347,917	3.99	537,493,209	2.99	43.88	主要系本年预付不动产购置金额增加所致。
短期借款	4,350,511,598	22.44	3,109,003,534	17.31	39.93	主要系原材料价格上涨，应收票据贴现减少，流动资金需求增加所致。
应付票据	1,017,743,977	5.25	1,482,338,476	8.25	-31.34	主要系与供应商之间结算方式的变化，票据结算方式减少所致。
应交税费	64,300,872	0.33	117,745,195	0.66	-45.39	主要系应交增值税减少所致。

一年内到期的非流动负债	760,270,059	3.92	269,051,570	1.50	182.57	主要系一年内到期的长期借款增加所致。
长期借款	1,327,007,568	6.85	1,924,366,300	10.71	-31.04	主要系一年内到期的借款增加，转至一年内到期的非流动负债。
其他综合收益	-451,684	0	155,768,954	0.87	-100.29	主要系美元汇率波动，境外公司外币报表折算差异变动所致。

2. 截至报告期末主要资产受限情况

适用 不适用

详见“第十一节 财务报告”之“七、合并财务报表项目注释 - 76 所有权或使用权受到限制的资产”

3. 其他说明

适用 不适用

(四) 行业经营性信息分析

适用 不适用

详见公司年度报告第三节，公司业务概要

化工行业经营性信息分析

1 行业基本情况

(1). 行业政策及其变动

适用 不适用

(2). 主要细分行业的基本情况 & 公司行业地位

适用 不适用

详见公司年度报告第三节，公司业务概要。

2 产品与生产

(1). 主要经营模式

适用 不适用

详见公司年度报告第三节，公司业务概要。

报告期内调整经营模式的主要情况

适用 不适用

(2). 主要产品情况

适用 不适用

产品	所属细分行业	主要上游原材料	主要下游应用领域	价格主要影响因素
轮胎	橡胶和塑料制品业	天然橡胶、合成橡胶、炭黑、钢帘线等	汽车工业	原材料价格及市场环境变化

(3). 研发创新

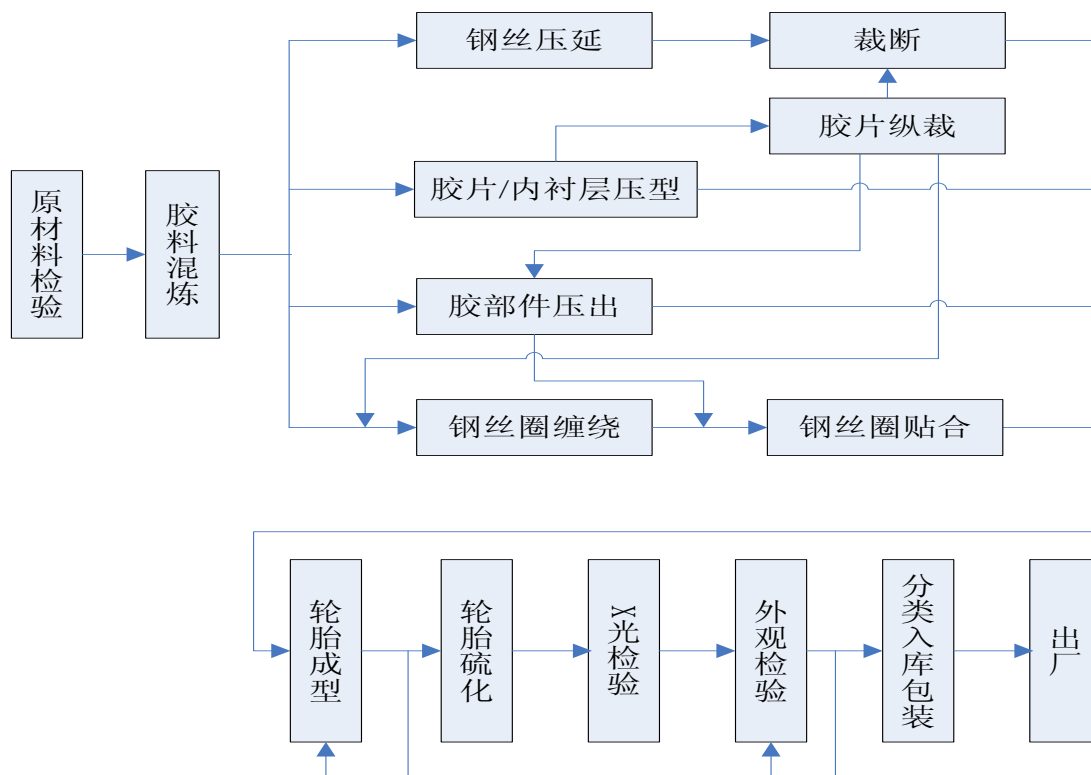
适用 不适用

详见公司年度报告第三节，公司业务概要。

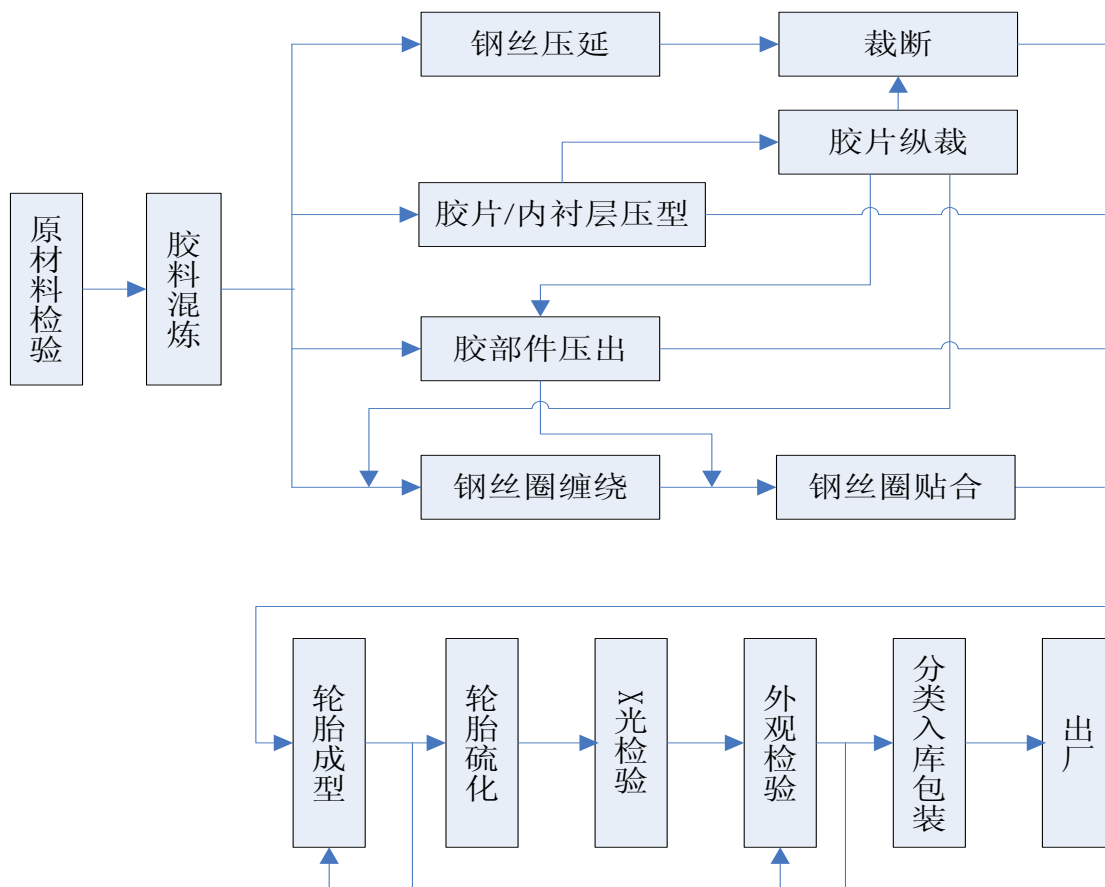
(4). 生产工艺与流程

适用 不适用

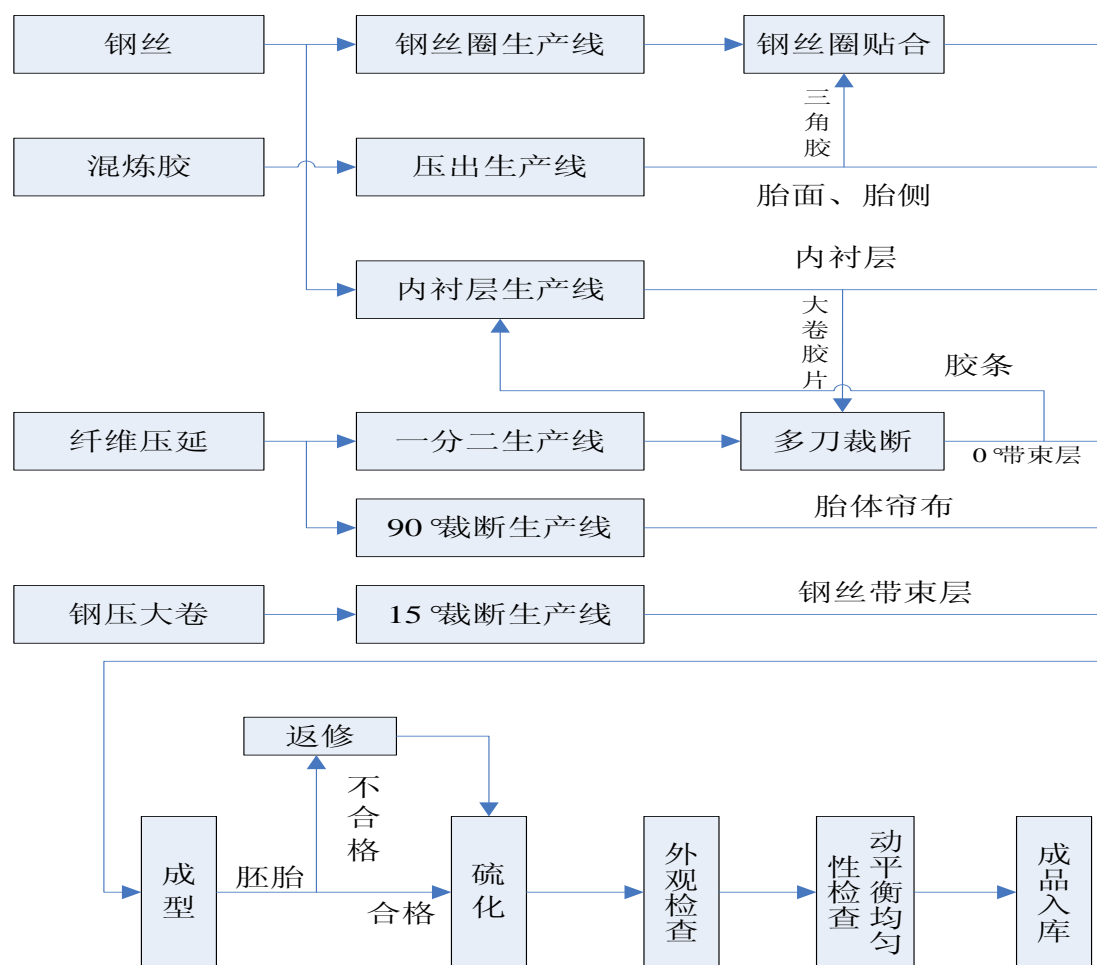
1、全钢子午线轮胎工艺流程图



2、半钢子午线轮胎工艺流程图



3、斜交胎工艺流程图



(5). 产能与开工情况

√适用 □不适用

主要厂区或项目	设计产能	实际达产产能(万条/年)	产能利用率(%)	在建产能及投资情况	在建产能预计完工时间
招远玲珑半钢	3,000 万条/年	2,704	91.06		
招远玲珑全钢	510 万条/年	480	95.29		
招远玲珑斜交	100 万条/年	100	42.65		
德州玲珑半钢	1,000 万条/年	330	74.63	因受环保督查影响项目暂停建设,目前已建成产能为 330 万套/年	
德州玲珑全钢	200 万条/年	220	118.37		
泰国玲珑半钢	1,200 万条/年	1,100	87.53	至 2017 年年底,半钢生产线产能达到 1100 万套/年,全钢生产线达到 100 万套/年	2018 年 2 月
泰国玲珑全钢	120 万条/年	100	91.69		2018 年 5 月
广西玲珑一期半钢	1,000 万条/年	580	86.48	项目在建中,2018 年 8 月达到年产 1000 万套产能规模	2018 年 4 月
广西玲珑	100 万条/年		0.00	项目在建中,2018 年	2018 年年

一期全钢				5 月开始投产，预计 2018 年年底达到年产 100 万套产能规模	底
广西玲珑二期半钢	1,000 万条/年		0.00	公司将根据市场情况决定开工建设情况	
广西玲珑二期全钢	100 万条/年		0.00		

生产能力的增减情况

适用 不适用

报告期内，实际达产产能增减情况：招远玲珑全钢增加 30 万套；德州玲珑半钢增加 120 万套，全钢增加 20 万套；泰国玲珑半钢增加 300 万套，全钢增加 30 万套；柳州玲珑一期半钢增加 160 万套。

产品线及产能结构优化的调整情况

适用 不适用

非正常停产情况

适用 不适用

3 原材料采购

(1). 主要原材料的基本情况

适用 不适用

原材料	采购模式	采购量	价格变动情况	价格波动对营业成本的影响
天然胶	长约、现货采购	265,842.43	报告期内，天然胶价格呈下降趋势。但天然胶平均价格仍然比上年高 22%	营业成本随价格的上升而增加
合成胶	长约、竞标	108,993.18	报告期内，合成胶价格先降后涨。但合成胶平均价格仍比上年高 20%	营业成本随价格的上升而增加
炭黑	长约、竞标	192,967.28	报告期内，炭黑价格涨幅较大。炭黑平均价格比上年高 57%	营业成本随价格的上升而增加
钢帘线	长约、竞标	103,416.49	报告期内，钢丝帘线价格先降后涨，但钢丝帘线平均价格仍比上年高 16%	营业成本随价格的上升而增加
帘子布	长约、竞标	20,519.76	报告期内，帘子布价格先降后涨，但帘子布平均价格仍比上年高 3%。	营业成本随价格的上升而增加

注：采购量单位为吨

(2). 原材料价格波动风险应对措施

持有衍生品等金融产品的主要情况

适用 不适用

采用阶段性储备等其他方式的基本情况

适用 不适用

4 产品销售情况

(1). 销售模式

适用 不适用

详见公司年度报告第三节，公司业务概要。

(2). 按细分行业划分的公司主营业务基本情况

√适用 □不适用

单位：万元 币种：人民币

细分行业	营业收入	营业成本	毛利率(%)	营业收入比上年增减(%)	营业成本比上年增减(%)	毛利率比上年增减(%)	同行业同领域产品毛利率情况
轮胎	1,377,197.69	1,050,885.84	23.69	33.52	41.59	-4.34	报告期末,轮胎行业7家上市公司2016年度平均毛利率为17.83%

定价策略及主要产品的价格变动情况

√适用 □不适用

公司在定策略方面主要考虑以下几个因素：1、原材料价格的市场波动；2、同行业轮胎企业的定价变动情况；3、公司品牌引导的价值取向。基于报告期内，原材料价格的持续上涨，2016年四季度公司开始陆续全面上调产品价格。

(3). 按销售渠道划分的公司主营业务基本情况

√适用 □不适用

单位：万元 币种：人民币

销售渠道	营业收入	营业收入比上年增减(%)
零销渠道	928,040.38	26.15
配套渠道	449,157.31	51.87

会计政策说明

□适用 √不适用

(4). 公司生产过程中联产品、副产品、半成品、废料、余热利用产品等基本情况

□适用 √不适用

情况说明

□适用 √不适用

5 环保与安全情况

(1). 公司报告期内重大安全生产事故基本情况

□适用 √不适用

(2). 报告期内公司环保投入基本情况

√适用 □不适用

单位：万元 币种：人民币

环保投入资金	投入资金占营业收入比重(%)
2,742.15	0.20

报告期内发生重大环保违规事件基本情况

□适用 √不适用

(3). 其他情况说明

□适用 √不适用

(五) 投资状况分析

1、 对外股权投资总体分析

□适用 √不适用

(1) 重大的股权投资

□适用 √不适用

(2) 重大的非股权投资

□适用 √不适用

(3) 以公允价值计量的金融资产

□适用 √不适用

(六) 重大资产和股权出售

□适用 √不适用

(七) 主要控股参股公司分析

√适用 □不适用

单位：万元

主要子公司名称	与本公司的关系	业务性质	注册资本	总资产	净资产	净利润
德州玲珑轮胎有限公司	全资子公司	轮胎、橡胶制品的生产 and 销售	65,000	257,506.24	90,079.95	9,804.23
广西玲珑轮胎有限公司	全资子公司	轮胎、橡胶制品的生产 and 销售	30,000	186,870.95	41,165.43	3,897.20
玲珑国际轮胎（泰国）有限公司	全资子公司	轮胎、橡胶制品的生产 and 销售	121,039	457,133.82	248,012.07	64,183.40
山东玲珑机电有限公司	全资子公司	橡胶机械、变压器的生产和销售	10,700	117,721.54	54,584.52	12,759.38
山东玲珑橡胶科技有限公司	全资子公司	橡胶机械设备、橡胶技术、轮胎生产技术	20,000	40,197.75	19,473.15	-526.85
玲珑卢森堡有限公司	全资子公司	投资控股	12,000 欧元	82.34	62.14	-25.45
英诚墨西哥有限公司	全资子公司	轮胎及轮胎原材料的进出口、购买、	10,000 比索	0.30	-7.32	-7.41

		销售				
玲珑荷兰有限公司	全资子公司	轮胎销售及投融资	1,000 欧元	583.58	-46.72	-47.65
北京天成地坤文化体育发展有限公司	全资子公司	组织文化艺术交流活动；技术咨询、技术开发	500	600.66	498.86	-1.14

注 1：本报告期投资设立山东玲珑橡胶科技有限公司、玲珑卢森堡有限公司、英诚墨西哥有限公司、玲珑荷兰有限公司、北京天成地坤文化体育发展有限公司、新加坡投资贸易有限公司、阿特拉斯篮球俱乐部有限公司、北京玲珑蒲公英科技发展有限公司。

注 2：本报告期玲珑国际轮胎（泰国）有限公司主营业务收入 317,606.69 万元，净利润 64,183.40 万元。

注 3：本报告期山东玲珑机电有限公司主营业务收入 48,924.11 万元，净利润 12,759.38 万元。

(八) 公司控制的结构化主体情况

适用 不适用

三、公司关于公司未来发展的讨论与分析

(一) 行业格局和趋势

适用 不适用

1、以供给侧结构性改革为主线，推动中国制造轮胎走向中高端

目前，轮胎行业存在产能过剩、同质化严重、创新能力不足、核心竞争力差等问题，甚至有部分企业采取低价竞争手段扰乱市场行为。

未来轮胎行业将以供给侧结构性改革为主线大力气化解过剩落后产能，依靠科技创新、管理创新和人力资源质量提升来提高全要素生产率，稳步提高行业企业的经济效益、产品质量、结构、种类以及品牌影响力，进一步推动轮胎行业的结构调整与优化升级，将中国制造轮胎推向中高端。

2、绿色低碳、智能制造成为提高企业竞争力的必然趋势

中橡协发布的《轮胎分级标准》和《轮胎标签管理规定》这一举措积极推进引导产品升级绿色发展。《中华人民共和国环境保护税法》也于今年开始实施。从环保的角度出发，轮胎行业加强自身环保“软硬件”投入势在必行，同时未来也会有更多的立法来促进轮胎行业绿色发展和产品结构升级换代。

随着两化融合、智能化工厂的发展和国家政策支持力度的加大，智能制造是提升企业竞争力的必然趋势，通过运用物联网、大数据等技术和机器人等自动化设备建立智能物流运输、立体库等促进轮胎行业现代化发展。

3、国际贸易壁垒形势严峻，中国轮胎“走出去”寻求新发展

2017 年我国获得美国对华卡客车轮胎“双反”案胜利，同年 8 月欧盟对我国卡客车胎发起了反倾销调查，今年印度对中国新充气卡客车轮胎发起反补贴调查，这些情形再次让轮胎企业认识到国际贸易壁垒形势严峻，中国轮胎走出国门寻求新发展成为有效规避贸易壁垒的措施，从而进一步提升中国轮胎在全球市场影响力和竞争力。

（二） 公司发展战略

√适用 □不适用

公司将秉承“造中国名牌产品，创世界一流企业”的发展理念和“打造高端品牌，实施国际化战略，打造国际化名企”的宏伟构想，围绕“重科技、抓管理，创名牌、增效益”的经营方针，引入国际先进管理模式和生产技术，组建高素质员工队伍，努力打造“质量效益型、资源节约型、环境友好型”企业，在发展公司业务的同时，注重履行企业的社会责任。

公司将充分发挥山东半岛轮胎产业基地的区位优势，国际、国内市场同步开发，通过实施品牌国际化、研发国际化、营销国际化、制造国际化、合作国际化和人才国际化等六大国际化发展战略，实现产品向高度子午化和高端化转型，推进“资本+品牌”的全新跨越，争取在 2020 年末成功跻身世界轮胎前十名，构建世界一流轮胎企业。

（三） 经营计划

√适用 □不适用

2018 年，公司总的发展规划经营计划为：实行“5+3”战略布局以及“品牌+资本”发展战略，对标世界一流轮胎制造企业，逐步缩小与世界前三大轮胎企业的差距。以提升玲珑自主创新能力为目的，继续推进研发软硬实力建设，推动玲珑向中高端产品转型，实现玲珑产品高科技含量、高附加值。争取轮胎全年总产量达到 5780 万套，年末实现销售收入同比增加 12%，实现净利润同比增加 10%。

为实现销售目标顺利达成，公司重点围绕以下几个方面开展工作：

1、关注员工发展，加强团队建设，构建科学合理的晋升体系，建设国际化人才梯队。

展望轮胎行业前六强，以世界制造为标杆，着力打造玲珑智造，中国力量。大力弘扬工匠精神，将工匠精神融于企业生产经营的每一道工序，从原材料的入库、生产过程的管控、再到成品入库及进入消费者的手中，都遵循精益生产、六个标准化原则；积极完善公司的薪酬体系建设和人才晋升体系建设，能者多劳，多劳多得，并有明确的晋升通道，将人才放在最合适的地方；公司积极推进后备干部培训及外语培训，为荆门以及海外项目的快速推进奠基；将员工的文化活动及团队建设作为考核指标之一，增加总部及各分公司的文化活动数量，丰富员工的业余生活，并保证团队建设的质量，让每一位员工融入团建活动中，切实感受企业文化。

2、重视产品质量，提升客户满意度，积极推进绿色智能制造，打造新时代中国制造。

产品质量是企业面向世界的名片，过硬的产品质量就是最好的品牌宣传。2018 年，中国将继续推进“中国制造 2025”、“美丽中国”、“一带一路”，结构性去产能以及新旧动能转化等重大工程，公司将以国家战略为主线，创新驱动为抓手，大力推进两化融合，提升企业智能制造能力，完善公司战略层面的体系建设；在公司获得“绿色工厂”称号的基础上，继续强化和完善全

产业链的绿色制造，满足国家生态环境部的相关要求；公司秉持客户的需求就是我们的要求，保证轮胎的成品质量，做好客户的售后处理，推动智能芯胎的快速落地，让客户享受最优的服务，保证客户的满意度；继续完善公司两化融合相关建设，维护升级公司的信息化系统 MES、SAP、ERP 以及 OA 等，积极跟踪科技公司开发 BPM 的进度，以求公司新时代下的企业管理系统快速落地，提升公司整体办公水平和效率，为公司的国际化发展提供软件上的支持。

3、以创新驱动为核心，加大科研投入，积极研发中高端产品，满足多元化客户需求。

将科技强企作为企业扩张的一个中心点，积极推动企业管理结构的创新及产品研发的创新，促使公司组织结构与企业战略布局及产品布局相匹配。以企业经营为主体，以市场趋势为导向，积极适应“新时代、新形势、新局面、新要求”，将企业科研快速落实，投产，变现；充分发挥公司在招远、北京、北美等研发中心（研究院）的科研能力，满足客户多品牌、多性能、多元化的需求；继续完善和深化关于蒲公英和石墨烯轮胎的技术研究，增强公司在市场上的核心竞争力；深入研究轮胎 3D 打印技术，力求做到规模量产，为企业在 3D 打印领域再夺市场，实现公司定制产品高科技量化生产；进行以“废旧轮胎橡胶处理”、“铝镁合金在轮胎模具及橡胶机中应用”、“铝镁合金轮胎”为核心项目的科学研究及技术合作；积极研发中高端产品，满足公司产品布局，提升公司产品议价能力，以求尽快满足国际高端汽车公司的需求，进一步完善公司配套体系，进而拉动零销体系，实现配套和零销体系的共同发展。

4、围绕公司品牌宣传，大力建设体育事业，以资本力量助力跨越，溢价品牌和效益。

2018 年，公司持续以“世界轮胎前十强”为奋斗目标，积极开展品牌宣传活动，借助资本力量，为品牌宣传提供源动力。2018 年 2 月，公司签约成为尤文图斯顶级合作伙伴；4 月 3 日，与山东省小球运动联合会签约合作，将冠名支持涵盖 17 个小球运动项目的 40 项赛事。公司计划参加迪拜、德国科隆、巴拿马、法兰克福以及 SEMA 等国际重大知名轮胎展会，提高中高端品牌形象。

未来，公司将以品牌宣传为契机，借助资本杠杆力量，通过扩大在电视、网络、自媒体等宣传工具的覆盖面，强化线下宣传；通过赞助与消费者密切相关的体育团队等，打造高端品牌形象，增强用户黏度和忠诚度。

5、严格遵守法律法规，切实履行信披义务，积极维护投资者关系，正确引导投资。

公司将按上市公司的规范要求履行三会运作、信息披露等法定义务，配合好投资机构的现场调研以及投资者的电话问询，及时、认真回复投资者在上交所平台的问询，根据现实情况不定期开展产品发布、投资者问答等专题路演活动，统筹规划好限售股解禁、现金分红及市值管理等资本运作，争取为广大股民创造更为稳健的价值投资体验。

(四) 可能面对的风险

√适用 □不适用

1、原材料价格波动风险

天然橡胶作为重要的战略资源，是典型的资源约束型产品；作为大宗商品，其价格与贸易政

策、汇率、资本市场状况等有密切联系。近年来受境外大宗商品市场影响，天然橡胶价格呈大幅波动态势。天然橡胶、合成橡胶是生产轮胎的主要原材料，占轮胎总生产成本比重较大。由于天然橡胶和合成橡胶价格有一定的联动性，因此天然橡胶的价格对轮胎成本影响很大。2015年度、2016年度及2017年度天然橡胶及合成橡胶在公司生产成本中所占的比例合计分别为30.03%、35.93%和39.76%。因此，本公司将面临天然橡胶价格大幅波动的风险。

2、境外经营风险

2012年，公司启动泰国玲珑工程项目建设，该项目建成后已增加1,200万套半钢子午线轮胎和120万套全钢子午线轮胎产能。泰国三期项目也于今年启动，拟建设年产400万套高性能轮胎项目，包括半钢子午胎300万套、全钢子午胎60万套、高性能拖车胎36万套、特种胎4万套。境外子公司的设立有助于进一步加强公司境外生产和海外销售业务开拓，对提升公司的国际知名度、实施国际化战略起到积极的推动作用。

未来公司将践行5+3战略，海外在欧洲和美洲各选一处建设公司的第二个和第三个生产基地。由于境外工程建设过程以及建成后生产经营的安全性、购销市场的稳定性以及盈利能力的持续性将在一定程度上受当地政治、经济和人力资源等因素的综合影响，因此，一旦当地出现政局不稳等情况，进而影响公司在海外的生产经营活动，将给公司的经营带来一定程度的风险；此外，境外开展业务和设立机构需要遵守所在国家和地区的法律法规，如果业务所在国家和地区的法律法规或者产业政策发生变化，将可能给公司境外业务的正常开展和持续增长带来不利影响。

3、国际贸易壁垒增多的风险

近年来，美国、巴西、阿根廷、哥伦比亚、印度、土耳其等一些国家和地区对我国的轮胎出口发起反倾销调查或者提高准入门槛，限制了我国轮胎的出口。2014年，美国国际贸易委员会初步裁定，自中国进口的乘用车和轻型卡车轮胎对美国产业造成实质性损害。据此，美国商务部对中国轮胎展开反倾销和反补贴（简称“双反”）调查。2016年，美国商务部认定从中国进口的卡车和公共汽车轮胎存在倾销和补贴行为。根据初步终裁结果，公司将被按22.57%比例征收反倾销税，按52.04%比例征收反补贴税。美国当地时间2017年2月22日，美国国际贸易委员会在其官方网站上（<https://www.usitc.gov>）公开披露，从中国进口的卡车和客车轮胎并未实质性地损害或威胁到美国的相关产业，因此不会对以上轮胎产品征收反倾销和反补贴税。2018年3月12日，美国商务部发布公告，对原产于中国的乘用车和轻卡车轮胎作出反倾销反补贴的第一次行政复审终裁。美国海关根据终裁结果发布了反倾销与反补贴税率，公司将被按2.96%比例征收反倾销税和按19.13%比例征收反补贴税（第一次复审期间为2016年8月1日至2017年7月31日）。

公司海外市场主要集中在美国、欧盟等国家和地区，2014年度、2015年度、2016年度和2017年，公司出口销售收入占主营业务收入比重分别为53.75%、55.16%、53.84%和49.80%。虽然，公司通过建设泰国玲珑生产基地，实施国际化战略，对部分国际贸易壁垒实施了有效应对，但如果未来国际贸易壁垒进一步提升，将可能给公司境外销售业务带来一定风险。

(五) 其他

适用 不适用

四、公司因不适用准则规定或国家秘密、商业秘密等特殊原因，未按准则披露的情况和原因说明

适用 不适用

第五节 重要事项

一、普通股利润分配或资本公积金转增预案

(一) 现金分红政策的制定、执行或调整情况

适用 不适用

依照上海证券交易所《上市公司现金分红指引》和《公司章程》的规定：公司如无重大投资计划或重大现金支出等事项发生，公司应当以现金方式分配股利，且最近三年以现金方式累计分配的利润不少于最近三年实现的年均可分配利润的 30%。

公司 2017 年度利润分配预案为：经公司董事会审议决定，以公司总股本 12 亿股为基数，向全体股东派发现金红利每十股 2.62 元（含税），共分配红利 314,400,000 元，剩余未分配利润结转下一年度。除此之外，公司不进行其他形式分配。

(二) 公司近三年（含报告期）的普通股股利分配方案或预案、资本公积金转增股本方案或预案

单位：元 币种：人民币

分红年度	每 10 股送红股数（股）	每 10 股派息数（元）（含税）	每 10 股转增数（股）	现金分红的数额（含税）	分红年度合并报表中归属于上市公司普通股股东的净利润	占合并报表中归属于上市公司普通股股东的净利润的比率（%）
2017 年	0	2.62	0	314,400,000	1,047,826,007	30.00
2016 年	0	1.66	0	199,200,000	1,010,219,444	19.72
2015 年	0	0	0	0	677,610,902	0

(三) 以现金方式要约回购股份计入现金分红的情况

适用 不适用

(四) 报告期内盈利且母公司可供普通股股东分配利润为正，但未提出普通股现金利润分配方案预案的，公司应当详细披露原因以及未分配利润的用途和使用计划

适用 不适用

二、承诺事项履行情况

(一) 公司实际控制人、股东、关联方、收购人以及公司等承诺相关方在报告期内或持续到报告期内的承诺事项

√适用 □不适用

承诺背景	承诺类型	承诺方	承诺内容	承诺时间及期限	是否有履行期限	是否及时严格履行	如未能及时履行应说明未完成履行的具体原因	如未能及时履行应说明下一步计划
与首次公开发行相关的承诺	股份限售	控股股东、关联股东	自公司股票在证券交易所上市交易之日起三十六个月内，不转让或者委托他人管理玲珑集团及英诚贸易直接或间接持有的玲珑轮胎公开发行股票前已发行的股份（包括由该部分股份派生的股份，如通过送股、资本公积金转增股份等形式取得的股份，以下简称“派生股份”），也不由公司回购该部分股份（包括派生股份）；所持股票在锁定期满后两年内减持的，减持价格不低于发行价；公司上市后6个月内如公司股票连续20个交易日的收盘价均低于发行价，或者上市后6个月期末收盘价低于发行价，持有公司股票的锁定期限自动延长6个月。	公司股票上市之日起36个月内	是	是		
与首次公开发行相关的承诺	股份限售	实际控制人王希成、张光英、王锋、王琳	自公司股票在证券交易所上市交易之日起三十六个月内，不转让或者委托他人管理本人直接或间接持有的公司公开发行股票前已发行的股份（包括派生股份），也不由公司回购该部分股份（包括派生股份）；上述锁定期限届满后，在公司担任董事、监事或高级管理人员期间，每年转让直接或间接持有的公司股份不超过25%，且在不再担任公司董事、监事或高级管理人员后半年内，不转让该部分直接或间接持有的公司股份。	公司股票上市之日起36个月内	是	是		
与首次公开发行相关的承诺	股份限售	机茂有限、颖名有限、丰隆集团、宏时投资、中基兰德、智诚东源、海通开元、苏州亿和、苏州元风、浙江坤元	自公司股票在证券交易所上市交易之日起十二个月内，不转让或者委托他人管理其直接或间接持有的公司公开发行股票前已发行的股份（包括派生股份），也不由公司回购该部分股份（包括派生股份）。	公司股票上市之日起12个月内	是	是		

与首次公开发行相关的承诺	其他	上市公司	<p>本公司股票挂牌上市之日起三年内，一旦出现连续二十个交易日本公司股票收盘价均低于本公司上一个会计年度未经审计的每股净资产（每股净资产=合并财务报表中归属于母公司普通股股东权益合计数÷年末公司股份总数，下同）情形时（若因除权除息等事项致使上述股票收盘价与本公司上一会计年度未经审计的每股净资产不具可比性的，上述股票收盘价应做相应调整），本公司将在不影响公司上市条件的前提下向社会公众股东回购公司部分股票。本公司将依据法律、法规及公司章程的规定，在上述条件成就之日起三个交易日内召开董事会讨论稳定股价方案，并提交股东大会审议。具体实施方案将在稳定股价措施的启动条件成就时，本公司依法召开董事会、股东大会做出股份回购决议后公告。在股东大会审议通过股份回购方案后，本公司将依法通知债权人，并向证券监督管理部门、证券交易所等主管部门报送相关材料，办理审批或备案手续。但如果股份回购方案实施前本公司股价已经不能满足启动稳定公司股价措施条件的，可不再继续实施该方案。本公司回购股份的价格不超过上一个会计年度未经审计的每股净资产，回购股份的方式为集中竞价交易方式、要约方式或证券监督管理部门认可的其他方式。使用的资金金额为上市之日起每十二个月内不少于 8,000 万元（资金来源包括但不限于自有资金、银行贷款等方式）。自本公司股票挂牌上市之日起三年内，若公司新聘任董事、高级管理人员的，本公司将要求该等新聘任的董事、高级管理人员同样做出并履行公司上市时董事、高级管理人员已作出的相应承诺。在启动股价稳定措施的前提条件满足时，如本公司未采取上述稳定股价的具体措施，本公司将在股东大会及中国证监会指定报刊上公开说明未采取上述稳定股价措施的具体原因并向股东和社会公众投资者道歉。</p>	公司股票上市之日起 36 个月内	是	是		
与首次公开发行相关的承诺	其他	控股股东	<p>公司股票挂牌上市之日起三年内，一旦出现连续二十个交易日公司股票收盘价均低于其上一个会计年度未经审计的每股净资产情形时（若因除权除息等事项致使上述股票收盘价与公司上一会计年度未经审计的每股净资产不具可比性的，上述股票收盘价应作相应调整），玲珑集团将依据法律、法规及公司章程的规定，在不影响公司上市条件的前提下实施以下具体股价稳定措施：（1）玲珑集团启动股价稳定措施将以增持公司股份的方式进行。如公司在上述需启动股价稳定措施的条件触发后启动了股价稳定措施，玲珑集团可选择与公司同时启动股价稳定措施或在公司股价稳定措施实施完毕（以公司公告的实施完毕日为准）后其股票收盘价仍低于上一个会计年度未经审计的每股净资产时再行启动股价稳定措施。玲珑集团将在有关股价稳定措施启动条件成就后三个交易日内提出增持公司股份的方案（包括拟增持股份的数量、价格区间、时间等），在三个交易日内通知公司，公司应按照规定披露玲珑集团增持股份的计划。在公司披露玲珑集团增持股份计划的三个交易日后，玲珑集团将按照方案开始实施增持股份计划。但如果公司披露玲珑集团增持计划后三个交易日内其股价已经不能满足启动稳定公司股价措施的条件，玲珑集团可不再实施上述增持公司股份计划。（2）玲珑集团增持公司股份的价格不高于公司上一个会计年度未经审计的每股净资产。（3）玲珑集团用于股份增持的资金为上市之日起每十二个月内不少于 3,000 万元（资金来源为自筹资金，包括但不限于自有资金、质押股票贷款等方式筹集）。但在稳定股价方案实施过程中公司股价已经不能满足继续实施稳定股价措施条件的，玲珑集团可停止实施该方案。在启动股价稳定措施</p>	公司股票上市之日起 36 个月内	是	是		

			的条件满足时，如玲珑集团未按照上述预案采取稳定股价的具体措施，将在公司股东大会及中国证监会指定报刊上公开说明未采取上述稳定股价措施的具体原因并向公司股东和社会公众投资者道歉；如果玲珑集团未履行上述承诺的，将自前述事项发生之日起停止在公司处领取股东分红，直至玲珑集团实施完毕上述稳定股价措施或公司股价已经不能满足继续实施稳定股价措施条件时为止。					
与首次公开发行相关的承诺	其他	控股股东	玲珑集团在锁定期满后两年内减持公司股份数量不超过其在公司首次公开发行股份前持有公司股份数量的 10%；超过上述期限拟减持公司股份的，将依法按照《公司法》、《证券法》、中国证监会及上海证券交易所相关规定办理。若玲珑集团违反上述承诺，玲珑集团将在公司股东大会及中国证监会指定报刊上公开就违反上述承诺向公司股东和社会公众投资者道歉，并将在符合法律、法规及规范性文件规定的情况下 10 个工作日内违规卖出的股票，且自回购完成之日起自动延长持有全部股份的锁定期 3 个月。如果玲珑集团因未履行上述承诺事项而获得收入的，所得的收入归公司所有，玲珑集团将在获得收入的五日内将前述收入支付给公司指定账户；如果因玲珑集团未履行上述承诺事项给公司或者其他投资者造成损失的，玲珑集团将向公司或者其他投资者依法承担赔偿责任。	锁定期满后两年内	是	是		
与首次公开发行相关的承诺	其他	关联股东的关联股东	英诚贸易承诺在锁定期满后两年内减持公司股份数量不超过其在公司首次公开发行股份前持有公司股份数量的 10%；超过上述期限拟减持公司股份的，将依法按照《公司法》、《证券法》、中国证监会及上海证券交易所相关规定办理。若英诚贸易违反上述承诺，英诚贸易将在公司股东大会及中国证监会指定报刊上公开就违反上述承诺向公司股东和社会公众投资者道歉。如果英诚贸易因未履行上述承诺事项而获得收入的，所得的收入归公司所有，英诚贸易将在获得收入的五日内将前述收入支付给公司指定账户；如果因英诚贸易未履行上述承诺事项给公司或者其他投资者造成损失的，英诚贸易将向公司或者其他投资者依法承担赔偿责任。	锁定期满后两年内	是	是		
与首次公开发行相关的承诺	解决同业竞争	控股股东	本公司及本公司控制的其他企业目前均未从事与玲珑轮胎相同或相近的业务，未直接或间接从事、参与或进行与玲珑轮胎生产、经营相竞争的任何经营活动；本公司及本公司控制的其他企业在将来的生产经营中也不从事与玲珑轮胎相同或相似的业务，避免可能出现的同业竞争；本公司及本公司控制的其他企业将来不新设立或收购与玲珑轮胎有相同或相似业务范围的附属企业、控股公司；如本公司及本公司控制的其他企业与玲珑轮胎出现有相同、或相似、或相竞争业务的情况，则本公司承诺将采取包括但不限于以下列示的方式消除与玲珑轮胎的同业竞争：（1）由玲珑轮胎收购本公司或相关企业拥有的相同、或相似、或相竞争业务；（2）本公司或相关企业将拥有的该部分相同、或相似、或相竞争业务转让给无关联的第三方。同时本公司承诺，在同业竞争消除前本公司或相关企业产生的利润归玲珑轮胎所有。	长期	否	是		
与首次公开发行相关的承诺	解决同业竞争	实际控制人	本人及本人控制的其他企业目前均未从事与玲珑轮胎相同或相近的业务，未直接或间接从事、参与或进行与玲珑轮胎生产、经营相竞争的任何经营活动；本人及本人控制的其他企业在将来的生产经营中也不从事与玲珑轮胎相同或相似的业务，避免可能出现的同	长期	否	是		

			业竞争；本人及本人控制的其他企业将来不新设立或收购与玲珑轮胎有相同或相似业务范围的附属企业、控股公司；如本人及本人控制的其他企业与玲珑轮胎出现有相同、或相似、或相竞争业务的情况，则本人承诺将采取包括但不限于以下列示的方式消除与玲珑轮胎的同业竞争：（1）玲珑轮胎收购本人或相关企业拥有的相同、或相似、或相竞争业务；（2）本人或相关企业将拥有的该部分相同、或相似、或相竞争业务转让给无关联的第三方。同时本人承诺，在同业竞争消除前产生的利润归玲珑轮胎所有。					
与首次公开发行相关的承诺	其他	实际控制人	本人（一）不利用利润分配、资产重组、对外投资、资金占用、借款担保等方式损害玲珑轮胎和其社会公众股股东的合法权益，不利用控制地位损害玲珑轮胎和其社会公众股股东的利益；（二）严格限制本人及本人控制的其他关联方在与玲珑轮胎发生经营性资金往来过程中占用玲珑轮胎资金，不要求玲珑轮胎为本人垫支任何费用，代本人承担任何成本和其他支出；（三）不要求玲珑轮胎以下列方式将资金直接或间接地提供给本人及本人控制的其他关联方使用：1、有偿或无偿地拆借玲珑轮胎的资金给本人及本人控制的其他关联方使用；2、通过银行或非银行金融机构向本人及本人控制的其他关联方提供委托贷款；3、委托本人及其控制的其他关联方进行投资活动；4、为本人及本人控制的其他关联方开具没有真实交易背景的商业承兑汇票；5、代本人及本人控制的其他关联方偿还债务或为该等债务提供担保。	长期	否	是		
与首次公开发行相关的承诺	其他	控股股东	本公司（一）将严格依法行使作为玲珑轮胎出资人的权利，不利用利润分配、资产重组、对外投资、资金占用、借款担保等方式损害玲珑轮胎和其社会公众股股东的合法权益，不利用控制地位损害玲珑轮胎和其社会公众股股东的利益；（二）严格限制本公司及本公司控制的其他关联方在与玲珑轮胎发生经营性资金往来过程中占用玲珑轮胎资金，不要求玲珑轮胎为本公司垫支任何费用，代本公司承担任何成本和其他支出；（三）不要求玲珑轮胎以下列方式将资金直接或间接地提供给本公司及本公司控制的其他关联方使用：1、有偿或无偿地拆借玲珑轮胎的资金给本公司及本公司控制的其他关联方使用；2、通过银行或非银行金融机构向本公司及本公司控制的其他关联方提供委托贷款；3、委托本公司及其控制的其他关联方进行投资活动；4、为本公司及本公司控制的其他关联方开具没有真实交易背景的商业承兑汇票；5、代本公司及本公司控制的其他关联方偿还债务或为该等债务提供担保。	长期	否	是		
与首次公开发行相关的承诺	其他	控股股东	玲珑机电在业绩承诺期内实际实现的净利润（扣除非经常性损益后）不低于天圆开评报字[2015]第1207号《山东玲珑轮胎股份有限公司拟收购玲珑集团有限公司持有的山东玲珑机电有限公司股权项目评估报告》确定的相应年度的净利润预测值，即2015年度、2016年度、2017年度净利润分别不低于12,245.14万元、10,799.35万元、11,973.16万元，否则玲珑集团将按如下方式对玲珑轮胎进行现金补偿，具体如下：（一）玲珑集团补偿现金数 = 截至当期期末累积承诺净利润数 - 截至当期期末累积实际净利润 - 已补偿现金数。在各年计算的现金补偿金额小于零时，按零取值，即已经补偿的现金不冲回。（二）在业绩承诺期内的每个会计年度结束后4个月内，玲珑轮胎聘请的具有证券期货相关业务从业资格的会计师事务所对该年度内玲珑机电的财务报表出具专项审核意见，以确定	至2017年	是	是		

			在该年度内玲珑机电实际净利润。上述实际净利润以扣除非经常性损益后的净利润为计算依据。(三)玲珑集团应于上述补偿现金数确定后 30 日内支付给玲珑轮胎。上述承诺均为无条件、不可撤销、不可更改之承诺。					
与首次公开发行相关的承诺	解决关联交易	实际控制人	本人及本人所控制的企业将尽可能避免、减少与玲珑轮胎及其控股子公司之间的关联交易，对于不可避免的关联交易将严格遵守《公司法》、中国证监会的有关规定以及该公司《公司章程》和《关联交易管理制度》的有关规定，遵照一般市场交易规则依法进行，不损害玲珑轮胎及其控股子公司的利益	长期	否	是		
与首次公开发行相关的承诺	解决关联交易	控股股东及关联股东	本公司及本公司所控制的企业将尽可能避免、减少与玲珑轮胎及其控股子公司之间的关联交易，对于不可避免的关联交易将严格遵守《公司法》、中国证监会的有关规定以及该公司《公司章程》和《关联交易管理制度》的有关规定，遵照一般市场交易规则依法进行，不损害玲珑轮胎及其控股子公司的利益。如违反承诺导致该公司及其子公司遭受损失的，本公司将承担赔偿责任。	长期	否	是		
与首次公开发行相关的承诺	其他	公司	本公司股票挂牌上市之日起三年内，一旦出现连续二十个交易日日本公司股票收盘价均低于本公司上一个会计年度未经审计的每股净资产(每股净资产=合并财务报表中归属于母公司普通股股东权益合计数÷年末公司股份总数，下同)情形时(若因除权除息等事项致使上述股票收盘价与本公司上一会计年度未经审计的每股净资产不具可比性的，上述股票收盘价应做相应调整)，本公司将在不影响公司上市条件的前提下向社会公众股东回购公司部分股票。本公司将依据法律、法规及公司章程的规定，在上述条件成就之日起三个交易日内召开董事会讨论稳定股价方案，并提交股东大会审议。具体实施方案将在稳定股价措施的启动条件成就时，本公司依法召开董事会、股东大会做出股份回购决议后公告。在股东大会审议通过股份回购方案后，本公司将依法通知债权人，并向证券监督管理部门、证券交易所等主管部门报送相关材料，办理审批或备案手续。但如果股份回购方案实施前本公司股价已经不能满足启动稳定公司股价措施条件的，可不再继续实施该方案。本公司回购股份的价格不超过上一个会计年度未经审计的每股净资产，回购股份的方式为集中竞价交易方式、要约方式或证券监督管理部门认可的其他方式。使用的资金金额为上市之日起十二个月内不少于 8,000 万元(资金来源包括但不限于自有资金、银行贷款等方式)。自本公司股票挂牌上市之日起三年内，若公司新聘任董事、高级管理人员的，本公司将要求该等新聘任的董事、高级管理人员同样做出并履行公司上市时董事、高级管理人员已作出的相应承诺。在启动股价稳定措施的前提条件满足时，如本公司未采取上述稳定股价的具体措施，本公司将在股东大会及中国证监会指定报刊上公开说明未采取上述稳定股价措施的具体原因并向股东和社会公众投资者道歉。	自公司股票上市之日起 36 个月内	是	是		
与首次公开发行相关的承诺	其他	控股股东	公司股票挂牌上市之日起三年内，一旦出现连续二十个交易日公司股票收盘价均低于其上一个会计年度未经审计的每股净资产情形时(若因除权除息等事项致使上述股票收盘价与公司上一会计年度未经审计的每股净资产不具可比性的，上述股票收盘价应作相应调整)，玲珑集团将依据法律、法规及公司章程的规定，在不影响公司上市条件的前提下实施以下具体股价稳定措施：(1)玲珑集团启动股价稳定措施将以增持公司股份的方	自公司股票上市之日起 36 个月内	是	是		

			<p>式进行。如公司在上述需启动股价稳定措施的条件触发后启动了股价稳定措施，玲珑集团可选择与公司同时启动股价稳定措施或在公司股价稳定措施实施完毕（以公司公告的实施完毕日为准）后其股票收盘价仍低于上一个会计年度末经审计的每股净资产时再行启动股价稳定措施。玲珑集团将在有关股价稳定措施启动条件成就后三个交易日内提出增持公司股份的方案（包括拟增持股份的数量、价格区间、时间等），在三个交易日内通知公司，公司应按照规定披露玲珑集团增持股份的计划。在公司披露玲珑集团增持股份计划的三个交易日后，玲珑集团将按照方案开始实施增持股份计划。但如果公司披露玲珑集团增持计划后三个交易日内其股价已经不能满足启动稳定公司股价措施的条件，玲珑集团可不再实施上述增持公司股份计划。（2）玲珑集团增持公司股份的价格不高于公司上一个会计年度末经审计的每股净资产。（3）玲珑集团用于股份增持的资金为上市之日起每十二个月内不少于 3,000 万元（资金来源为自筹资金，包括但不限于自有资金、质押股票贷款等方式筹集）。但在稳定股价方案实施过程中公司股价已经不能满足继续实施稳定股价措施条件的，玲珑集团可停止实施该方案。在启动股价稳定措施的条件满足时，如玲珑集团未按照上述预案采取稳定股价的具体措施，将在公司股东大会及中国证监会指定报刊上公开说明未采取上述稳定股价措施的具体原因并向公司股东和社会公众投资者道歉；如果玲珑集团未履行上述承诺的，将自前述事项发生之日起停止在公司处领取股东分红，直至玲珑集团实施完毕上述稳定股价措施或公司股价已经不能满足继续实施稳定股价措施条件时为止。</p>				
与首次公开发行相关的承诺	其他	独立董事 外的董事 高级管理人员	<p>公司股票挂牌上市之日起三年内，一旦出现连续二十个交易日公司股票收盘价均低于其上一个会计年度末经审计的每股净资产情形时（若因除权除息等事项致使上述股票收盘价与公司上一会计年度末经审计的每股净资产不具可比性的，上述股票收盘价应做相应调整），且公司及控股股东实施完毕股价稳定措施（以公司公告的实施完毕日为准）后，公司股票收盘价仍低于上一个会计年度末经审计的每股净资产时，公司董事、高级管理人员将依据法律、法规及公司章程的规定，在不影响公司上市条件的前提下实施以下具体股价稳定措施：（1）公司董事、高级管理人员将通过二级市场以竞价交易方式买入公司股份以稳定股价。公司应按照规定披露公司董事、高级管理人员买入公司股份的计划。在公司披露公司董事、高级管理人员买入公司股份计划的三个交易日后，公司董事、高级管理人员将按照方案开始实施买入公司股份的计划。但如果公司披露公司董事、高级管理人员买入计划后三个交易日内公司股价已经不能满足启动稳定公司股价措施的条件，公司董事、高级管理人员可不再实施上述买入公司股份计划。（2）公司董事、高级管理人员通过二级市场以竞价交易方式买入公司股份的，买入价格不高于公司上一个会计年度末经审计的每股净资产。（3）公司董事、高级管理人员将在公司股票挂牌上市之日起每十二个月内使用不少于公司董事、高级管理人员在担任董事、高级管理人员职务期间上一会计年度从公司处领取的税后薪酬或津贴（如有）累计额的 30% 买入公司股份以稳定股价。在启动股价稳定措施的前提条件满足时，如公司董事、高级管理人员未采取上述稳定股价的具体措施，公司董事、高级管理人员将在公司股东大会及中国证监会指定报刊上公开说明未采取上述稳定股价措施的具体原因并向公司股东和社会公众投</p>	自公司股票上市之日起的 36 个月内	是	是	

			资者道歉；如果公司董事、高级管理人员未采取上述稳定股价的具体措施的，则公司董事、高级管理人员将在前述事项发生之日起 5 个工作日内停止在公司处领取薪酬或津贴（如有）及股东分红（如有），直至公司董事、高级管理人员实施完毕上述稳定股价措施或公司股价已经不能满足继续实施稳定股价措施条件时为止。					
与首次公开发行相关的承诺	其他	控股股东	在锁定期满后两年内减持公司股份数量不超过其在公司首次公开发行股份前持有公司股份数量的 10%；超过上述期限拟减持公司股份的，将依法按照《公司法》、《证券法》、中国证监会及上海证券交易所相关规定办理。若玲珑集团违反上述承诺，玲珑集团将在公司股东大会及中国证监会指定报刊上公开就违反上述承诺向公司股东和社会公众投资者道歉，并将在符合法律、法规及规范性文件规定的情况下 10 个工作日内回购违规卖出的股票，且自回购完成之日起自动延长持有全部股份的锁定期 3 个月。如果玲珑集团因未履行上述承诺事项而获得收入的，所得的收入归公司所有，玲珑集团将在获得收入的五日内将前述收入支付给公司指定账户；如果因玲珑集团未履行上述承诺事项给公司或者其他投资者造成损失的，玲珑集团将向公司或者其他投资者依法承担赔偿责任。	锁定期满两年内	是	是		
与首次公开发行相关的承诺	其他	英诚贸易	在锁定期满后两年内减持公司股份数量不超过其在公司首次公开发行股份前持有公司股份数量的 10%；超过上述期限拟减持公司股份的，将依法按照《公司法》、《证券法》、中国证监会及上海证券交易所相关规定办理。若英诚贸易违反上述承诺，英诚贸易将在公司股东大会及中国证监会指定报刊上公开就违反上述承诺向公司股东和社会公众投资者道歉。如果英诚贸易因未履行上述承诺事项而获得收入的，所得的收入归公司所有，英诚贸易将在获得收入的五日内将前述收入支付给公司指定账户；如果因英诚贸易未履行上述承诺事项给公司或者其他投资者造成损失的，英诚贸易将向公司或者其他投资者依法承担赔偿责任。	锁定期满两年内	是	是		
与首次公开发行相关的承诺	其他	玲珑集团、英诚贸易	本公司（一）将严格依法行使作为玲珑轮胎出资人的权利，不利用利润分配、资产重组、对外投资、资金占用、借款担保等方式损害玲珑轮胎和其社会公众股股东的合法权益，不利用控制地位损害玲珑轮胎和其社会公众股股东的利益；（二）严格限制本公司及本公司控制的其他关联方在与玲珑轮胎发生经营性资金往来过程中占用玲珑轮胎资金，不要求玲珑轮胎为本公司垫支任何费用，代本公司承担任何成本和其他支出；（三）不要求玲珑轮胎以下列方式将资金直接或间接地提供给本公司及本公司控制的其他关联方使用：1、有偿或无偿地拆借玲珑轮胎的资金给本公司及本公司控制的其他关联方使用；2、通过银行或非银行金融机构向本公司及本公司控制的其他关联方提供委托贷款；3、委托本公司及其控制的其他关联方进行投资活动；4、为本公司及本公司控制的其他关联方开具没有真实交易背景的商业承兑汇票；5、代本公司及本公司控制的其他关联方偿还债务或为该等债务提供担保。	长期	否	是		
与首次公开发行相关的承诺	其他	实际控制人王氏家庭成员	本人（一）不利用利润分配、资产重组、对外投资、资金占用、借款担保等方式损害玲珑轮胎和其社会公众股股东的合法权益，不利用控制地位损害玲珑轮胎和其社会公众股股东的利益；（二）严格限制本人及本人控制的其他关联方在与玲珑轮胎发生经营性资金往来过程中占用玲珑轮胎资金，不要求玲珑轮胎为本人垫支任何费用，代本人承担任	长期	否	是		

			何成本和其他支出；（三）不要求玲珑轮胎以下列方式将资金直接或间接地提供给本人及本人控制的其他关联方使用：1、有偿或无偿地拆借玲珑轮胎的资金给本人及本人控制的其他关联方使用；2、通过银行或非银行金融机构向本人及本人控制的其他关联方提供委托贷款；3、委托本人及其控制的其他关联方进行投资活动；4、为本人及本人控制的其他关联方开具没有真实交易背景的商业承兑汇票；5、代本人及本人控制的其他关联方偿还债务或为该等债务提供担保					
与再融资相关的承诺	其他	公司董事、高级管理人员	1、承诺不无偿或以不公平条件向其他单位或者个人输送利益，也不采用其他方式损害公司利益。 2、承诺对董事和高级管理人员的职务消费行为进行约束。 3、承诺不动用公司资产从事与其履行职责无关的投资、消费活动。 4、承诺由董事会或薪酬委员会制定的薪酬制度与公司填补回报措施的执行情况相挂钩。 5、如公司未来实施股权激励方案，承诺未来股权激励方案的行权条件将与公司填补回报措施的执行情况相挂钩。 作为填补回报措施相关责任主体之一，本人若违反上述承诺或拒不履行上述承诺，本人同意按照中国证监会和上海证券交易所等证券监管机构按照其制定或发布的有关规定、规则，对本人作出相关处罚或采取相关管理措施，并愿意承担相应的法律责任。	长期	否	是		
	其他	公司控股股东、实际控制人	不越权干预公司经营管理活动，不侵占公司利益。 作为填补回报措施相关责任主体之一，本公司/本人若违反上述承诺或拒不履行上述承诺，本公司/本人同意按照中国证监会和上海证券交易所等证券监管机构按照其制定或发布的有关规定、规则，对本公司/本人作出相关处罚或采取相关管理措施，并愿意承担相应的法律责任。	长期	否	是		

(二) 公司资产或项目存在盈利预测，且报告期仍处在盈利预测期间，公司就资产或项目

是否达到原盈利预测及其原因作出说明

已达到 未达到 不适用

三、报告期内资金被占用情况及清欠进展情况

适用 不适用

四、公司对会计师事务所“非标准意见审计报告”的说明

适用 不适用

五、公司对会计政策、会计估计变更或重大会计差错更正原因和影响的分析说明

(一) 公司对会计政策、会计估计变更原因及影响的分析说明

适用 不适用

(1) 重要会计政策变更

财政部于 2017 年度修订了《企业会计准则第 16 号—政府补助》，修订后的准则自 2017 年 6 月 12 日起施行，对于 2017 年 1 月 1 日存在的政府补助，要求采用未来适用法处理；对于 2017 年 1 月 1 日至施行日新增的政府补助，也要求按照修订后的准则进行调整。

财政部于 2017 年度发布了《企业会计准则第 42 号—持有待售的非流动资产、处置组和终止经营》，自 2017 年 5 月 28 日起施行，对于施行日存在的持有待售的非流动资产、处置组和终止经营，要求采用未来适用法处理。

财政部于 2017 年度发布了《财政部关于修订印发一般企业财务报表格式的通知》，对一般企业财务报表格式进行了修订，适用于 2017 年度及以后期间的财务报表。

本公司执行上述三项规定的主要影响如下：

会计政策变更的内容和原因	受影响的报表项目名称	2016 年度影响金额
自 2017 年 1 月 1 日起，与本公司日常活动相关的政府补助，从“营业外收入”项目重分类至“其他收益”项目。比较数据不调整。	不适用	不适用
自 2017 年 1 月 1 日起，本公司收到财政直接拨付的贴息资金，将对应的贴息冲减相关借款费用。比较数据不予调整。	不适用	不适用
在利润表中新增“资产处置收益”项目，将部分原列示为“营业外收入”及“营业外支出”的资产处置损益重分类至“资产处置收益”项目。比较数据相应调整。	营业外收入 营业外支出 资产处置收益	-1,505,540 461,059 1,044,481

(2) 重要会计估计变更

无

(二) 公司对重大会计差错更正原因及影响的分析说明

□适用 √不适用

(三) 与前任会计师事务所进行的沟通情况

□适用 √不适用

(四) 其他说明

□适用 √不适用

六、聘任、解聘会计师事务所情况

单位：元 币种：人民币

	现聘任
境内会计师事务所名称	普华永道中天会计师事务所(特殊普通合伙)
境内会计师事务所报酬	2,000,000
境内会计师事务所审计年限	8

	名称	报酬
内部控制审计会计师事务所	普华永道中天会计师事务所(特殊普通合伙)	4,900,000
保荐人	安信证券股份有限公司	0

聘任、解聘会计师事务所的情况说明

√适用 □不适用

经公司 2016 年年度股东大会审议通过，续聘普华永道中天会计师事务所（特殊普通合伙）为公司 2017 年度审计机构，聘期为 1 年。

审计期间改聘会计师事务所的情况说明

□适用 √不适用

七、面临暂停上市风险的情况**(一) 导致暂停上市的原因**

□适用 √不适用

(二) 公司拟采取的应对措施

□适用 √不适用

八、面临终止上市的情况和原因

□适用 √不适用

九、破产重整相关事项

□适用 √不适用

十、重大诉讼、仲裁事项

□本年度公司有重大诉讼、仲裁事项 √本年度公司无重大诉讼、仲裁事项

十一、上市公司及其董事、监事、高级管理人员、控股股东、实际控制人、收购人处罚及整改情况

适用 不适用

十二、报告期内公司及其控股股东、实际控制人诚信状况的说明

适用 不适用

十三、公司股权激励计划、员工持股计划或其他员工激励措施的情况及其影响

(一) 相关激励事项已在临时公告披露且后续实施无进展或变化的

适用 不适用

(二) 临时公告未披露或有后续进展的激励情况

股权激励情况

适用 不适用

其他说明

适用 不适用

员工持股计划情况

适用 不适用

其他激励措施

适用 不适用

十四、重大关联交易

(一) 与日常经营相关的关联交易

1、已在临时公告披露且后续实施无进展或变化的事项

适用 不适用

2、已在临时公告披露，但有后续实施的进展或变化的事项

适用 不适用

单位：万元

序号	关联方	交易内容	2017 年年初 预计发生金 额	2017 年年末 预计发生金 额	2017 年度发 生金额
1	玲珑集团	餐饮、住宿、 租赁服务	1,000.00	2453.46	2,454.72
2	山东兴隆盛物流有 限公司	物流运输、租 赁服务	5,300.00	7,380.00	7,713.36
3	招远玲珑热电有限 公司	电力、蒸汽、 水	37,500.00	41,400.00	42,305.10
4	玲珑集团北京中成 英泰科贸有限公司	租赁服务	0	76.54	76.54
合计			43,800.00	51,310.00	52,549.72

注1：公司与玲珑集团及旗下子公司的关联交易超出计划部分主要是因为公司产量与销量的提升使能源消耗量及运输业务量增加，另外，运费、蒸汽和自来水价格亦有上涨，使2017年度总的物

流运输费用及能源费用增加。公司及子公司因办公、生产及仓库结构改造等原因，租赁玲珑集团、山东兴隆盛物流有限公司及玲珑集团北京中成英泰科贸有限公司的办公、试验及仓储场所，增加租赁费用。

3、 临时公告未披露的事项

适用 不适用

(二) 资产或股权收购、出售发生的关联交易

1、 已在临时公告披露且后续实施无进展或变化的事项

适用 不适用

2、 已在临时公告披露，但有后续实施的进展或变化的事项

适用 不适用

3、 临时公告未披露的事项

适用 不适用

4、 涉及业绩约定的，应当披露报告期内的业绩实现情况

适用 不适用

详情参见玲珑轮胎关于山东玲珑机电有限公司 2017 年度业绩完成情况的公告(公告编号:2018-040)

(三) 共同对外投资的重大关联交易

1、 已在临时公告披露且后续实施无进展或变化的事项

适用 不适用

2、 已在临时公告披露，但有后续实施的进展或变化的事项

适用 不适用

3、 临时公告未披露的事项

适用 不适用

(四) 关联债权债务往来

1、 已在临时公告披露且后续实施无进展或变化的事项

适用 不适用

2、 已在临时公告披露，但有后续实施的进展或变化的事项

适用 不适用

3、 临时公告未披露的事项

适用 不适用

(五) 其他

适用 不适用

十五、重大合同及其履行情况

(一) 托管、承包、租赁事项

1、 托管情况

适用 不适用

2、 承包情况

适用 不适用

3、 租赁情况

适用 不适用

(二) 担保情况

适用 不适用

(三) 委托他人进行现金资产管理的情况

1、 委托理财情况

(1). 委托理财总体情况

适用 不适用

其他情况

适用 不适用

(2). 单项委托理财情况

适用 不适用

其他情况

适用 不适用

(3). 委托理财减值准备

适用 不适用

2、 委托贷款情况

(1). 委托贷款总体情况

适用 不适用

其他情况

适用 不适用

(2). 单项委托贷款情况

适用 不适用

其他情况

适用 不适用

(3). 委托贷款减值准备

适用 不适用

3、 其他情况

适用 不适用

(四) 其他重大合同

适用 不适用

十六、其他重大事项的说明

适用 不适用

十七、积极履行社会责任的工作情况**(一) 上市公司扶贫工作情况**

适用 不适用

(二) 社会责任工作情况

适用 不适用

详见 2018 年 4 月 23 日刊登于上海证券交易所网站的公司 2017 年度社会责任报告。

(三) 环境信息情况**1. 属于环境保护部门公布的重点排污单位的公司及其重要子公司的环保情况说明**

适用 不适用

公司高度重视环境保护工作，各项环保设施齐全，污染物排放达标。生产过程中，对废气进行除尘和净化，固体废物集中存放、妥善处理，自建污水处理站，部分处理后的废水进行回用，严格控制废水排放，对噪音污染源采取严格的隔音、减振措施，各种污染物达标排放。

公司已建立起一套符合自身经营特点的环境保护管理经营体系，为环境保护工作开展奠定了基础，并已通过 ISO14001 环境管理体系认证和 GB/T28001 职业健康安全体系认证。

2. 重点排污单位之外的公司

适用 不适用

3. 其他说明

适用 不适用

(四) 其他说明

适用 不适用

十八、可转换公司债券情况**(一) 转债发行情况**

适用 不适用

经中国证券监督管理委员会《关于核准山东玲珑轮胎股份有限公司公开发行可转换公司债券的批复》（证监许可[2017]2204号）核准，公司于 2018 年 3 月 7 日完成发行 2,000 万张可转换公司债券，每张面值 100 元，发行总额 20 亿元。经上海证券交易所自律监管决定书[2018]33 号文同意，公司 20 亿元可转换公司债券于 2018 年 3 月 22 日起在上海证券交易所挂牌交易，债券简称“玲珑转债”，债券代码“113019”。

(二) 报告期转债持有人及担保人情况

适用 不适用

(三) 报告期转债变动情况

适用 不适用

报告期转债累计转股情况

适用 不适用

(四) 转股价格历次调整情况

适用 不适用

(五) 公司的负债情况、资信变化情况及在未来年度还债的现金安排

适用 不适用

(六) 转债其他情况说明

适用 不适用

第六节 普通股股份变动及股东情况

一、普通股股本变动情况

(一) 普通股股份变动情况表

1、普通股股份变动情况表

单位：股

	本次变动前		本次变动增减（+，-）					本次变动后	
	数量	比例（%）	发行新股	送股	公积金转股	其他	小计	数量	比例（%）
一、有限售条件股份	1,000,000,000	83.33				-194,400,000	-194,400,000	805,600,000	67.13
1、国家持股									
2、国有法人持股									
3、其他内资持股	679,100,000	56.59				-74,900,000	-74,900,000	604,200,000	50.35
其中：境内非国有法人持股	679,100,000	56.59				-74,900,000	-74,900,000	604,200,000	50.35
境内自然人持股									
4、外资持股	320,900,000	26.74				-119,500,000	-119,500,000	201,400,000	16.78
其中：境外法人持股	320,900,000	26.74				-119,500,000	-119,500,000	201,400,000	16.78
境外自然人持股									
二、无限售条件流通股份	200,000,000	16.67				+194,400,000	+194,400,000	394,400,000	32.87
1、人民币普通股	200,000,000	16.67				+194,400,000	+194,400,000	394,400,000	32.87
2、境内上市的外资股									
3、境外上市的外资股									
4、其他									
三、普通股股份总数	1,200,000,000	100.00				0	0	1,200,000,000	100.00

2、普通股股份变动情况说明

√适用 □不适用

公司股东机茂有限公司、颖名有限公司、中基兰德（北京）投资顾问有限公司、丰隆集团有限公司、宏时投资有限公司、海通开元投资有限公司、苏州元风创业投资有限公司、苏州亿和创业投资有限公司、舟山市智诚东源投资合伙企业（有限合伙）、浙江坤元投资咨询有限公司 10 个法人所持股份锁定期已满，于 2017 年 7 月 6 日起上市流通。限售股上市流通数量 194,400,000 股，占公司股本总数的 16.20%。

限售股上市流通后，公司普通股股份总数为 1,200,000,000 股，其中有限售条件股份 805,600,000 股，无限售条件流通股份 394,400,000 股。

3、普通股股份变动对最近一年和最近一期每股收益、每股净资产等财务指标的影响（如有）

适用 不适用

4、公司认为必要或证券监管机构要求披露的其他内容

适用 不适用

(二) 限售股份变动情况

适用 不适用

单位：股

股东名称	年初限售股数	本年解除限售股数	本年增加限售股数	年末限售股数	限售原因	解除限售日期
机茂有限公司	47,700,000	47,700,000	0	0	首次公开发行限售股上市流通	2017 年 7 月 6 日
颖名有限公司	37,800,000	37,800,000	0	0	首次公开发行限售股上市流通	2017 年 7 月 6 日
中基兰德（北京）投资顾问有限公司	19,400,000	19,400,000	0	0	首次公开发行限售股上市流通	2017 年 7 月 6 日
丰隆集团有限公司	18,900,000	18,900,000	0	0	首次公开发行限售股上市流通	2017 年 7 月 6 日
宏时投资有限公司	15,100,000	15,100,000	0	0	首次公开发行限售股上市流通	2017 年 7 月 6 日
海通开元投资有限公司	13,900,000	13,900,000	0	0	首次公开发行限售股上市流通	2017 年 7 月 6 日
苏州元风创业投资有限公司	11,100,000	11,100,000	0	0	首次公开发行限售股上市流通	2017 年 7 月 6 日
苏州亿和创业投资有限公司	11,100,000	11,100,000	0	0	首次公开发行限售股上市流通	2017 年 7 月 6 日
舟山市智诚东源投资合伙企业(有限合伙)	11,100,000	11,100,000	0	0	首次公开发行限售股上市流通	2017 年 7 月 6 日
浙江坤元投资咨询有限公司	8,300,000	8,300,000	0	0	首次公开发行限售股上市流通	2017 年 7 月 6 日
合计	194,400,000	194,400,000	0	0	/	/

二、证券发行与上市情况**(一) 截至报告期内证券发行情况**

适用 不适用

截至报告期内证券发行情况的说明（存续期内利率不同的债券，请分别说明）：

适用 不适用

(二) 公司普通股股份总数及股东结构变动及公司资产和负债结构的变动情况

适用 不适用

(三) 现存的内部职工股情况

适用 不适用

三、股东和实际控制人情况**(一) 股东总数**

截止报告期末普通股股东总数(户)	74,799
年度报告披露日前上一月末的普通股股东总数(户)	71,945
截止报告期末表决权恢复的优先股股东总数(户)	0
年度报告披露日前上一月末表决权恢复的优先股股东总数(户)	0

(二) 截止报告期末前十名股东、前十名流通股东（或无限售条件股东）持股情况表

单位：股

前十名股东持股情况							
股东名称 (全称)	报告期内增减	期末持股数量	比例(%)	持有有限售条件 股份数量	质押或冻结情况		股东 性质
					股份 状态	数量	
玲珑集团有限公司	0	604,200,000	50.35	604,200,000	无	0	境内非国有法人
英诚贸易有限公司	0	201,400,000	16.78	201,400,000	无	0	境外法人
机茂有限公司	-5,476,500	42,223,500	3.52	0	无	0	境外法人
颖名有限公司	-11,261,800	26,538,200	2.21	0	无	0	境外法人
丰隆集团有限公司	0	18,900,000	1.58	0	无	0	境外法人
中基兰德（北京）投资顾问有限公司	-2,189,397	17,210,603	1.43	0	无	0	境内非国有法人
宏时投资有限公司	-387,900	14,712,100	1.23	0	无	0	境外法人
海通开元投资有限公司	-8,000,000	5,900,000	0.49	0	无	0	境内非国有法人
中国工商银行－诺安平衡证券投资基金	+3,251,014	3,251,014	0.27	0	无	0	其他
浙江坤元投资咨询有限公司	-5,831,500	2,468,500	0.21	0	无	0	境内非国有法人
前十名无限售条件股东持股情况							
股东名称	持有无限售条件流通股的 数量	股份种类及数量					
		种类	数量				
机茂有限公司	42,223,500	人民币普通股	42,223,500				
颖名有限公司	26,538,200	人民币普通股	26,538,200				
丰隆集团有限公司	18,900,000	人民币普通股	18,900,000				
中基兰德（北京）投资顾问有限公司	17,210,603	人民币普通股	17,210,603				
宏时投资有限公司	14,712,100	人民币普通股	14,712,100				
海通开元投资有限公司	5,900,000	人民币普通股	5,900,000				
中国工商银行－诺安平衡证券投资基金	3,251,014	人民币普通股	3,251,014				
浙江坤元投资咨询有限公司	2,468,500	人民币普通股	2,468,500				
中国银行－大成蓝筹稳健证券投资基金	2,193,844	人民币普通股	2,193,844				
上海标朴投资管理有限公司－标朴1号证券投资基金	1,866,447	人民币普通股	1,866,447				

上述股东关联关系或一致行动的说明	玲珑集团有限公司与英诚贸易有限公司同为实际控制人控制的公司，为公司的关联方，其中玲珑集团有限公司为公司的控股股东。
表决权恢复的优先股股东及持股数量的说明	无

前十名有限售条件股东持股数量及限售条件

√适用 □不适用

单位：股

序号	有限售条件股东名称	持有的有限售条件股份数量	有限售条件股份可上市交易情况		限售条件
			可上市交易时间	新增可上市交易股份数量	
1	玲珑集团有限公司	604,200,000	2019年7月7日	0	锁定期三年
2	英诚贸易有限公司	201,400,000	2019年7月7日	0	锁定期三年
上述股东关联关系或一致行动的说明		玲珑集团有限公司与英诚贸易有限公司同为实际控制人控制的公司，为公司的关联方，其中玲珑集团有限公司为公司的控股股东。			

(三) 战略投资者或一般法人因配售新股成为前 10 名股东

□适用 √不适用

四、控股股东及实际控制人情况

(一) 控股股东情况

1 法人

√适用 □不适用

名称	玲珑集团有限公司
单位负责人或法定代表人	王希成
成立日期	1993 年 3 月 17 日
主要经营业务	轮辋、农业工业用泵、变压器、电机制造；对建筑业的投资；林木的栽培和种植；金银产品的加工及销售；货物与技术的进出口；汽车维修、发电供热、货物运输、代理、货运站（场）经营；住宿；餐饮；房地产开发经营；物业管理；工程设计管理；二手房交易信息咨询；汽车零部件、煤炭、钢材、日用百货、五金交电、工程建材、供暖配套物资的批发零售；水泥、粉煤灰砖、锁具、压力容器制造；代理报关报检；医疗服务；综合体育娱乐（依法须经批准的项目，经相关部门批准后方可开展经营活动）。
报告期内控股和参股的其他境内外上市公司的股权情况	不适用
其他情况说明	无

2 自然人

□适用 √不适用

3 公司不存在控股股东情况的特别说明

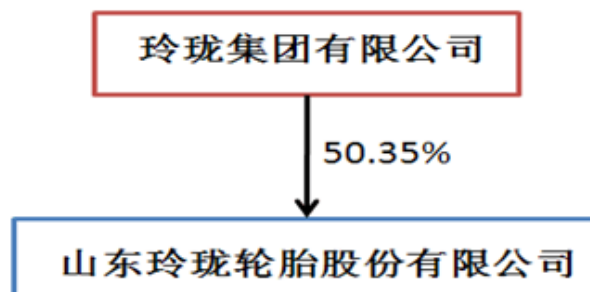
□适用 √不适用

4 报告期内控股股东变更情况索引及日期

□适用 √不适用

5 公司与控股股东之间的产权及控制关系的方框图

√适用 □不适用



(二) 实际控制人情况**1 法人**

□适用 √不适用

2 自然人

√适用 □不适用

姓名	王希成
国籍	中国
是否取得其他国家或地区居留权	否
主要职业及职务	玲珑集团董事长
过去 10 年曾控股的境内外上市公司情况	无
姓名	张光英
国籍	中国
是否取得其他国家或地区居留权	否
主要职业及职务	玲珑集团工会主席
过去 10 年曾控股的境内外上市公司情况	无
姓名	王锋
国籍	中国
是否取得其他国家或地区居留权	否
主要职业及职务	玲珑轮胎董事长、总裁
过去 10 年曾控股的境内外上市公司情况	无
姓名	王琳
国籍	中国
是否取得其他国家或地区居留权	否
主要职业及职务	玲珑集团总裁
过去 10 年曾控股的境内外上市公司情况	无

3 公司不存在实际控制人情况的特别说明

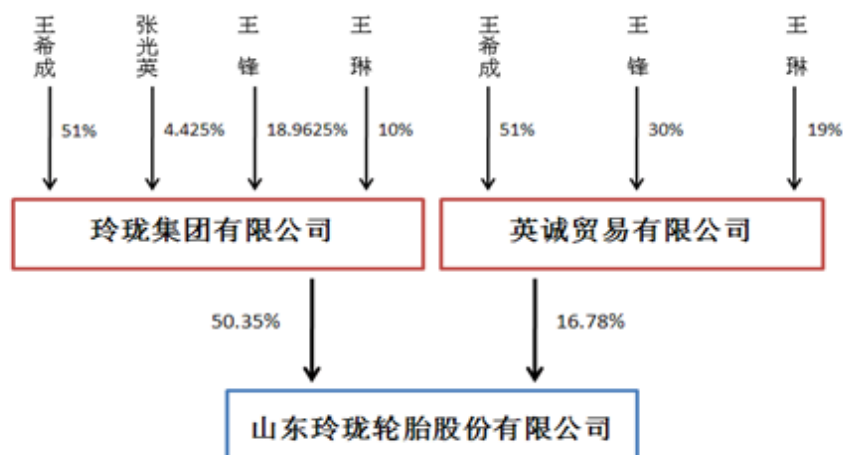
□适用 √不适用

4 报告期内实际控制人变更情况索引及日期

□适用 √不适用

5 公司与实际控制人之间的产权及控制关系的方框图

√适用 □不适用



6 实际控制人通过信托或其他资产管理方式控制公司

适用 不适用

(三) 控股股东及实际控制人其他情况介绍

适用 不适用

五、其他持股在百分之十以上的法人股东

适用 不适用

六、股份限制减持情况说明

适用 不适用

第七节 优先股相关情况

适用 不适用

第八节 董事、监事、高级管理人员和员工情况

一、持股变动情况及报酬情况

(一) 现任及报告期内离任董事、监事和高级管理人员持股变动及报酬情况

√适用 □不适用

单位：股

姓名	职务(注)	性别	年龄	任期起始日期	任期终止日期	年初持股数	年末持股数	年度内股份增减变动量	增减变动原因	报告期内从公司获得的税前报酬总额(万元)	是否在公司关联方获取报酬
王锋	董事长、总裁	男	46	2016.6.20	2019.6.20	0	0	/	/	39.81	否
刘占村	董事、副总裁	男	67	2016.6.20	2019.6.20	0	0	/	/	71.74	否
王显庆	董事	男	61	2016.6.20	2019.6.20	0	0	/	/	/	否
张琦	董事	男	45	2016.6.20	2019.6.20	0	0	/	/	/	是
杨科峰	董事、副总裁	男	49	2016.6.20	2019.6.20	0	0	/	/	53.95	否
王能光	董事	男	60	2016.6.20	2019.6.20	0	0	/	/	/	否
孙建强	独立董事	男	54	2016.6.20	2019.6.20	0	0	/	/	6	否
苏波	独立董事	男	52	2016.6.20	2019.6.20	0	0	/	/	6	否
王法长	独立董事	男	66	2016.6.20	2019.6.20	0	0	/	/	6	否
温波	监事会主席	男	65	2016.6.20	2019.6.20	0	0	/	/	/	是
李伟	监事	男	46	2016.6.20	2019.6.20	0	0	/	/	36.5	否
陈雪梅	监事	女	48	2016.6.20	2019.6.20	0	0	/	/	60.65	否
吕晓燕	离职	女	51	2016.6.27	2019.6.27	0	0	/	/	222.44	否
洪盟	财务总监、副总裁	男	52	2017.9.28	2019.6.20	0	0	/	/	36.47	否
孙松涛	董事会秘书、副总裁	男	39	2015.10.28	2018.10.28	0	0	/	/	56.31	否
马越川	副总裁	女	44	2017.12.5	2019.6.20	0	0	/	/	9.76	否
张正亮	副总裁	男	54	2015.5.8	2017.4.24	0	0	/	/	14.82	否
合计	/	/	/	/	/	0	0	/	/	620.45	/

姓名	主要工作经历
王锋	2010年6月至2017年4月任玲珑轮胎董事长、总经理，2017年4月至今任玲珑轮胎董事长、总裁，玲珑集团副董事长，中国企业联合会、中国企业家协会理事会副会长、山东省人大代表。
刘占村	2009年12月至今任玲珑集团党委委员、董事，2010年6月至今任玲珑轮胎董事，2015年5月至2017年4月担任公司副总经理，2017年4月至今为公司副总裁。
王显庆	2010年6月至今任玲珑轮胎董事，2010年10月至2013年5月任玲珑轮胎财务总监，2010年6月至2016年11月任玲珑轮胎副总经理。
张琦	2009年12月至今任玲珑集团党委副书记、纪委书记，2010年6月至今任玲珑轮胎董事。
杨科峰	2010年6月至2013年5月任玲珑轮胎副总经理，2013年6月至2017年4月任玲珑轮胎董事、副总经理，2017年4月至今为公司董事、副总裁。
王能光	2001年3月至今任联想投资有限公司董事总经理、财务总监，2010年6月至今任玲珑轮胎董事。
孙建强	2007年7月至今任中国海洋大学会计硕士教育中心副主任，2014年10月至今任中国海洋大学混合所有制与资本管理研究院副院长，2016年6月至今任玲珑轮胎独立董事
苏波	2003年7月至2011年4月为山东齐鲁律师事务所高级合伙人、主任；2011年4月至今为山东律师协会会长；2014年6月至今担任玲珑轮胎独立董事。
王法长	2012年6月至今为中国汽车流通协会专家委员会副主任委员，2016年6月至今任玲珑轮胎独立董事。
温波	2009年12月至今任玲珑集团副总裁、党委委员、董事；2010年6月至今任玲珑轮胎监事会主席。
李伟	2011年11月至2016年11月18日任玲珑集团副总经理，2013年6月至今任公司监事。
陈雪梅	2010年6月至今任玲珑轮胎监事，2013年1月至2014年2月任玲珑轮胎总经理助理，2014年3月至今任玲珑轮胎高级经理。
吕晓燕	2009年12月至2011年4月任美国 Thermo Fisher LPG 事业部亚太区财务总监，2011年4月至2013年5月任玲珑轮胎总经理助理，2013年6月至2017年9月任玲珑轮胎财务总监、副总裁。
洪盟	2006年12月至2013年5月任中国天然资源有限公司（飞尚实业集团控股 NASDAQ 上市公司）财务副总监、合规及内部审计总监；2013年6月至2015年3月任飞尚实业集团审计监察部总经理；2015年4月至2016年6月任深圳市宏远源发资本管理有限公司高级合伙人。2016年7月至2017年任企业新三板上市自由独立辅导顾问。2017年9月至今任玲珑轮胎财务总监、副总裁。
孙松涛	1999年4月至2014年2月历任玲珑橡胶车间工人、总经理秘书，玲珑集团办公室副主任，2014年2月至2015年10月任玲珑轮胎办公室副主任，2015年11月至今任玲珑轮胎董事会秘书。
马越川	2011.1-2014.6 宝钢发展有限公司 市场营销部总经理，2014.6-2015.11 上海宝钢磁业有限公司 总经理，2015.11-2017.5 Vertu Corporation Limited（纬图有限公司）财务总监，2017年12月至今任玲珑轮胎副总裁。
张正亮	2010年1月至2014年8月任玲珑机电总经理；2014年9月至2015年4月任玲珑集团副总经理；2015年5月2017年4月任公司副总裁。

其它情况说明

适用 不适用

(二) 董事、高级管理人员报告期内被授予的股权激励情况

□适用 √不适用

二、现任及报告期内离任董事、监事和高级管理人员的任职情况**(一) 在股东单位任职情况**

√适用 □不适用

任职人员姓名	股东单位名称	在股东单位担任的职务	任期起始日期	任期终止日期
王锋	玲珑集团	副董事长	2009年10月	
刘占村	玲珑集团	董事	2016年10月	
王显庆	玲珑集团	监事	2016年10月	
张琦	玲珑集团	党委副书记、纪委书记	2005年10月	
温波	玲珑集团	副总裁、董事	2009年12月	
在股东单位任职情况的说明				

(二) 在其他单位任职情况

√适用 □不适用

任职人员姓名	其他单位名称	在其他单位担任的职务	任期起始日期	任期终止日期
王锋	英诚贸易	董事	2010年6月	
王能光	机茂有限	董事	2010年1月	
王能光	君联资本管理股份有限公司	董事、董事总经理、财务总监	2015年9月	
王能光	北京君祺嘉睿企业管理有限公司	董事	2015年8月	
王能光	上海君祺股权投资管理有限公司	执行董事	2011年8月	
王能光	北京诚慧博文投资管理有限公司	执行董事	2015年1月	
王能光	民航投资管理有限公司	监事	2015年3月	
王能光	神州数码信息服务股份有限公司	独立董事	2014年5月	
孙建强	中国海洋大学	会计硕士教育中心副主任	2007年7月	
孙建强	青岛特锐德电气股份有限公司	独立董事	2015年12月	
孙建强	青岛市恒顺众昇集团股份有限公司	独立董事	2016年2月	
孙建强	海利尔药业集团股份有限公司	独立董事	2017年8月	
王法长	中国汽车流通协会专家委员会	副主任委员	2012年6月	
王法长	麦特汽车服务股份有限公司	独立董事	2013年2月	
苏波	山东律师协会	会长	2011年4月	
苏波	上海广泽食品科技股份有限公司	独立董事	2016年9月	
苏波	山东海运股份有限公司	独立董事	2015年6月	
苏波	济青高速铁路有限公司	董事	2016年11月	
在其他单位任职情况的说明				

三、董事、监事、高级管理人员报酬情况

√适用 □不适用

董事、监事、高级管理人员报酬的决策程序	公司董事、高级管理人员的报酬由公司董事会薪酬与考核委员会拟定，高级管理人员的报酬由董事会审议确定。董事、监事
---------------------	--------------------------------------------------------

	的报酬经董事会审议后报股东大会批准。
董事、监事、高级管理人员报酬确定依据	参考行业以及地区水平，结合公司实际情况，确定董事、监事及高管的报酬
董事、监事和高级管理人员报酬的实际支付情况	根据董事、监事和高级管理人员报酬的决策程序和确定依据支持
报告期末全体董事、监事和高级管理人员实际获得的报酬合计	620.45 万元

四、公司董事、监事、高级管理人员变动情况

适用 不适用

姓名	担任的职务	变动情形	变动原因
吕晓燕	财务总监	解聘	个人原因辞职
洪盟	财务总监、副总裁	聘任	新任财务总监
马越川	副总裁	聘任	新任副总裁
张正亮	副总裁	解聘	岗位调整

五、近三年受证券监管机构处罚的情况说明

适用 不适用

六、母公司和主要子公司的员工情况

(一) 员工情况

母公司在职员工的数量	7,590
主要子公司在职员工的数量	5,741
在职员工的数量合计	13,331
母公司及主要子公司需承担费用的离退休职工人数	0
专业构成	
专业构成类别	专业构成人数
生产人员	10,026
销售人员	389
技术人员	1,623
财务人员	144
行政人员	1,149
合计	13,331
教育程度	
教育程度类别	数量(人)
硕士研究生及以上	145
本科	1,019
大专	2,470
中专及以下	9,697
合计	13,331

(二) 薪酬政策

适用 不适用

公司薪酬与绩效设计的原则：

坚持按劳分配与工作技能、贡献等要素相结合的原则；

坚持以岗定薪、岗动薪动，体现岗位技能差别的原则；

坚持绩效薪酬与公司及员工所在部门经济指标完成情况相挂钩的原则。

(三) 培训计划

适用 不适用

公司持续加强在人力资源技能提升方面的投入，建立科学的人才引进、培育机制，积极拓宽人才引进渠道，加强国内高校优秀人才和国外高端技术研发人才的引进，重点培养研发、营销和管理等核心技能人才，通过引进高素质人才扩充到公司的研发及营销队伍，增强企业人才竞争优势。公司建立了多层次的激励体系，对中高层管理人员及技术骨干实施多层次的长效激励，激发团队骨干的潜能和智慧。公司还将计划在人力资源开发方面投入大量的资源，持续提升人力资源竞争优势。

(四) 劳务外包情况

适用 不适用

七、其他

□适用 √不适用

第九节 公司治理**一、公司治理相关情况说明**

□适用 □不适用

报告期内，公司严格按照《公司法》、《证券法》、《上市公司治理规则》、上海证券交易所《股票上市规则》等法律法规的要求，结合公司实际情况，建立健全内部控制制度，促进公司规范动作。

公司治理与中国证监会相关规定的要求是否存在重大差异；如有重大差异，应当说明原因

□适用 √不适用

二、股东大会情况简介

会议届次	召开日期	决议刊登的指定网站的查询索引	决议刊登的披露日期
2017 年第一次临时股东大会	2017 年 4 月 18 日	www.sse.com.cn	2017 年 4 月 19 日
2016 年年度股东大会	2017 年 5 月 15 日	www.sse.com.cn	2017 年 5 月 16 日
2017 年第二次临时股东大会	2017 年 6 月 1 日	www.sse.com.cn	2017 年 6 月 2 日

股东大会情况说明

□适用 √不适用

三、董事履行职责情况**(一) 董事参加董事会和股东大会的情况**

董事姓名	是否独立董事	参加董事会情况						参加股东大会情况
		本年应参加董事会次数	亲自出席次数	以通讯方式参加次数	委托出席次数	缺席次数	是否连续两次未亲自参加会议	出席股东大会的次数
王锋	否	8	8	0	0	0	否	3
刘占村	否	8	8	0	0	0	否	3
王显庆	否	8	8	0	0	0	否	3
张琦	否	8	8	0	0	0	否	3
杨科峰	否	8	8	0	0	0	否	3
王能光	否	8	5	3	0	0	否	0
苏波	是	8	4	3	1	0	否	1
王法长	是	8	5	3	0	0	否	1
孙建强	是	8	5	3	0	0	否	1

连续两次未亲自出席董事会会议的说明

□适用 √不适用

年内召开董事会会议次数	8
其中：现场会议次数	5

通讯方式召开会议次数	0
现场结合通讯方式召开会议次数	3

(二) 独立董事对公司有关事项提出异议的情况

适用 不适用

(三) 其他

适用 不适用

四、董事会下设专门委员会在报告期内履行职责时所提出的重要意见和建议，存在异议事项的，应当披露具体情况

适用 不适用

五、监事会发现公司存在风险的说明

适用 不适用

六、公司就其与控股股东在业务、人员、资产、机构、财务等方面存在的不能保证独立性、不能保持自主经营能力的情况说明

适用 不适用

存在同业竞争的，公司相应的解决措施、工作进度及后续工作计划

适用 不适用

七、报告期内对高级管理人员的考评机制，以及激励机制的建立、实施情况

适用 不适用

根据公司薪酬福利管理制度制订公司高级管理人员及全体员工的薪酬标准。薪酬包括基本工资、绩效工资和年终奖金。绩效工资与年终奖金视员工的绩效综合表现以及全年运营业绩决定，经过考核后发放。

八、是否披露内部控制自我评价报告

适用 不适用

详见公司于 2018 年 4 月 23 日在指定信息披露媒体披露的《内部控制自我评价报告》。

报告期内内部控制存在重大缺陷情况的说明

适用 不适用

九、内部控制审计报告的相关情况说明

适用 不适用

公司内部控制审计机构为本公司出具了标准无保留意见的内部控制审计报告。

详见公司于 2018 年 4 月 23 日在指定信息披露媒体披露的《2017 年度内部控制审计报告》。

是否披露内部控制审计报告：是

十、其他

适用 不适用

第十节 公司债券相关情况

适用 不适用

第十一节 财务报告

一、审计报告

√适用 □不适用

审计报告

普华永道中天审字(2018)第 10092 号

山东玲珑轮胎股份有限公司全体股东：

一、 审计意见

(一) 我们审计的内容

我们审计了山东玲珑轮胎股份有限公司(以下简称“玲珑轮胎公司”)的财务报表,包括 2017 年 12 月 31 日的合并及公司资产负债表,2017 年度的合并及公司利润表、合并及公司现金流量表、合并及公司股东权益变动表以及财务报表附注。

(二) 我们的意见

我们认为,后附的财务报表在所有重大方面按照企业会计准则的规定编制,公允反映了玲珑轮胎公司 2017 年 12 月 31 日的合并及公司财务状况以及 2017 年度的合并及公司经营成果和现金流量。

二、 形成审计意见的基础

我们按照中国注册会计师审计准则的规定执行了审计工作。审计报告的“注册会计师对财务报表审计的责任”部分进一步阐述了我们在这些准则下的责任。我们相信,我们获取的审计证据是充分、适当的,为发表审计意见提供了基础。

按照中国注册会计师职业道德守则,我们独立于玲珑轮胎公司,并履行了职业道德方面的其他责任。

三、 关键审计事项

关键审计事项是我们根据职业判断,认为对本期财务报表审计最为重要的事项。这些事项的应对以对财务报表整体进行审计并形成审计意见为背景,我们不对这些事项单独发表意见。

我们在审计中识别出的关键审计事项汇总如下：

(一) 应收账款坏账准备的估计

(二) 存货跌价准备的估计

关键审计事项	我们在审计中如何应对关键审计事项
<p>(一) 应收账款坏账准备的估计</p> <p>参见财务报表附注二(28)(a)(重要会计估计和判断)与财务报表附注四(3)应收账款。</p> <p>于2017年12月31日,玲珑轮胎公司的合并财务报表中应收账款原值为2,403,116,884元,已计提坏账准备140,771,214元。</p> <p>管理层以应收账款的可回收性为基础,分别按照单项金额重大和信用风险特征组合评估可回收性。在对应收账款的可回收性进行评估时需要综合考虑债务人的信用历史、经营情况、还款能力、存在纠纷的应收账款的诉讼情况及应收账款的账龄。</p> <p>由于应收账款金额重大,且管理层在确定应收账款坏账准备时作出了重大估计,我们将应收账款坏账准备的估计确定为关键审计事项。</p>	<p>我们实施的审计程序包括:</p> <ul style="list-style-type: none"> • 了解并测试了管理层复核、评估和确定应收账款坏账准备的内部控制; • 对于单项计提坏账准备的应收账款,我们询问管理层并检查了相关的支持性证据,包括客户的历史还款情况、经营状况和期后还款情况,以及外部律师意见,评估管理层计提坏账准备的合理性; • 对于按照信用风险特征组合计提坏账准备的应收账款,我们根据业务性质和对方的历史交易情况评估了管理层划分信用风险组合的合理性,在检查了应收账款账龄分析表的准确性的基础上,结合账龄和历史实际损失率情况并与同行业上市公司进行横向比较,评估了管理层坏账准备计提比例的合理性,并测算了坏账准备计算的准确性。 <p>基于所实施的审计程序,我们所获取的证据能够支持管理层对应收账款坏账准备的估计。</p>
<p>(二) 存货跌价准备的估计</p> <p>参见财务报表附注二(28)(b)(重要会计估计和判断)与财务报表附注四(6)存货跌价准备。</p> <p>于2017年12月31日,玲珑轮胎公司的合并财务报表中存货账面余额为2,238,381,715元,存货跌价准备为83,713,026元。存货按成本与可变现净值孰低计量。存货跌价准备按存货成本高于其可变现净值的差额计提。</p> <p>管理层对存货的可变现净值作出估计时需综合考虑存货库龄情况,是否存在呆</p>	<p>我们实施的审计程序包括:</p> <ul style="list-style-type: none"> • 了解并测试了管理层评估和确定存货跌价准备的内部控制; • 选取样本测试管理层编制的存货库龄表的准确性; • 获取管理层识别的呆滞、毁损存货清单,并结合存货监盘程序,以及抽取样本查看产品生产日期,检查呆滞、毁损的存货是否被恰当地识别; • 获取存货跌价准备计算表,检查其计算方法的准确性,并对管理层计算存货可变现净值所涉及的重要估计进行评价,包括: <ul style="list-style-type: none"> - 抽样检查存货期后售价及接近资产负债表日

<p>滞、毁损存货，存货的估计售价以及至完工时估计将要发生的成本、销售费用以及相关税费情况。</p> <p>由于存货金额重大，且管理层在确定存货跌价准备时作出了重大估计，我们将存货跌价准备的估计确定为关键审计事项。</p>	<p>的近期售价并与管理层的估计售价进行对比；</p> <ul style="list-style-type: none"> - 将管理层评估的存货至完工时将要发生的成本与公司同类存货成本支出的历史数据进行对比分析； - 将管理层估计的预计销售费用及相关税费占销售收入的比例与公司同类存货的历史数据比例进行对比分析。 <p>基于所实施的审计程序，我们所获取的证据能够支持管理层对存货跌价准备的估计。</p>
-----------------------------------------------------------------------------------------------------------------	-------------------------------------------------------------------------------------------------------------------------------------------------------------------------------------------------------------------------------------

四、 其他信息

玲珑轮胎公司管理层对其他信息负责。其他信息包括玲珑轮胎公司 2017 年年度报告中涵盖的信息，但不包括财务报表和我们的审计报告。

我们对财务报表发表的审计意见不涵盖其他信息，我们也不对其他信息发表任何形式的鉴证结论。

结合我们对财务报表的审计，我们的责任是阅读其他信息，在此过程中，考虑其他信息是否与财务报表或我们在审计过程中了解到的情况存在重大不一致或者似乎存在重大错报。基于我们已经执行的工作，如果我们确定其他信息存在重大错报，我们应当报告该事实。在这方面，我们无任何事项需要报告。

五、 管理层和审计委员会对财务报表的责任

玲珑轮胎公司管理层负责按照企业会计准则的规定编制财务报表，使其实现公允反映，并设计、执行和维护必要的内部控制，以使财务报表不存在由于舞弊或错误导致的重大错报。

在编制财务报表时，管理层负责评估玲珑轮胎公司的持续经营能力，披露与持续经营相关的事项(如适用)，并运用持续经营假设，除非管理层计划清算玲珑轮胎公司、终止运营或别无其他现实的选择。

审计委员会负责监督玲珑轮胎公司的财务报告过程。

六、 注册会计师对财务报表审计的责任

我们的目标是对财务报表整体是否不存在由于舞弊或错误导致的重大错报获取合理保证，并出具包含审计意见的审计报告。合理保证是高水平的保证，但并不能保证按照审计准则执行的审计在某一重大错报存在时总能发现。错报可能由于舞弊或错误导致，如果合理预期错报单独或汇总起来可能影响财务报表使用者依据财务报表作出的经济决策，则通常认为错报是重大的。

在按照审计准则执行审计工作的过程中，我们运用职业判断，并保持职业怀疑。同时，我们也执行以下工作：

（一）识别和评估由于舞弊或错误导致的财务报表重大错报风险；设计和实施审计程序以应对这些风险，并获取充分、适当的审计证据，作为发表审计意见的基础。由于舞弊可能涉及串通、伪造、故意遗漏、虚假陈述或凌驾于内部控制之上，未能发现由于舞弊导致的重大错报的风险高于未能发现由于错误导致的重大错报的风险。

（二）了解与审计相关的内部控制，以设计恰当的审计程序。

（三）评价管理层选用会计政策的恰当性和作出会计估计及相关披露的合理性。

（四）对管理层使用持续经营假设的恰当性得出结论。同时，根据获取的审计证据，就可能对玲珑轮胎公司持续经营能力产生重大疑虑的事项或情况是否存在重大不确定性得出结论。如果我们得出结论认为存在重大不确定性，审计准则要求我们在审计报告中提请报表使用者注意财务报表中的相关披露；如果披露不充分，我们应当发表非无保留意见。我们的结论基于截至审计报告日可获得的信息。然而，未来的事项或情况可能导致玲珑轮胎公司不能持续经营。

（五）评价财务报表的总体列报、结构和内容(包括披露)，并评价财务报表是否公允反映相关交易和事项。

（六）就玲珑轮胎公司中实体或业务活动的财务信息获取充分、适当的审计证据，以对合并财务报表发表审计意见。我们负责指导、监督和执行集团审计，并对审计意见承担全部责任。

我们与审计委员会就计划的审计范围、时间安排和重大审计发现等事项进行沟通，包括沟通我们在审计中识别出的值得关注的内部控制缺陷。

我们还就已遵守与独立性相关的职业道德要求向审计委员会提供声明，并与审计委员会沟通可能被合理认为影响我们独立性的所有关系和其他事项，以及相关的防范措施(如适用)。从与审计委员会沟通过的事项中，我们确定哪些事项对本期财务报表审计最为重要，因而构成关键审计事项。我们在审计报告中描述这些事项，除非法律法规禁止公开披露这些事项，或在极少数情形下，如果合理预期在审计报告中沟通某事项造成的负面后果超过在公众利益方面产生的益处，我们确定不应在审计报告中沟通该事项。

普华永道中天
会计师事务所(特殊普通合伙)

注册会计师

贾娜 (项目合伙人)

中国·上海市
2018年4月20日

注册会计师

乔周玮

二、财务报表

合并资产负债表

2017 年 12 月 31 日

编制单位：山东玲珑轮胎股份有限公司

单位：元 币种：人民币

项目	附注	期末余额	期初余额
流动资产：			
货币资金	七、1	2,284,078,589	2,290,257,345
结算备付金			
拆出资金			
以公允价值计量且其变动计入当期损益的金融资产			
衍生金融资产			
应收票据	七、4	907,803,727	422,520,975
应收账款	七、5	2,262,345,670	1,819,988,343
预付款项	七、6	92,285,188	106,022,156
应收保费			
应收分保账款			
应收分保合同准备金			
应收利息	七、7	2,023,226	1,908,888
应收股利			
其他应收款	七、9	35,553,746	60,294,708
买入返售金融资产			
存货	七、10	2,154,668,689	1,877,155,922
持有待售资产			
一年内到期的非流动资产			
其他流动资产	七、13	230,964,175	213,650,860
流动资产合计		7,969,723,010	6,791,799,197
非流动资产：			
发放贷款和垫款			
可供出售金融资产			
持有至到期投资			
长期应收款			
长期股权投资			
投资性房地产			
固定资产	七、19	9,432,202,282	9,581,947,340
在建工程	七、20	487,370,506	347,847,196
工程物资			
固定资产清理			
生产性生物资产			
油气资产			
无形资产	七、25	510,881,221	514,951,526
开发支出			
商誉			
长期待摊费用	七、28	6,000,000	
递延所得税资产	七、29	206,470,687	187,942,265
其他非流动资产	七、30	773,347,917	537,493,209
非流动资产合计		11,416,272,613	11,170,181,536

资产总计		19,385,995,623	17,961,980,733
流动负债：			
短期借款	七、31	4,350,511,598	3,109,003,534
向中央银行借款			
吸收存款及同业存放			
拆入资金			
以公允价值计量且其变动计入当期损益的金融负债			
衍生金融负债			
应付票据	七、34	1,017,743,977	1,482,338,476
应付账款	七、35	1,880,530,458	1,584,687,315
预收款项	七、36	196,387,853	256,969,715
卖出回购金融资产款			
应付手续费及佣金			
应付职工薪酬	七、37	75,212,264	79,006,978
应交税费	七、38	64,300,872	117,745,195
应付利息	七、39	13,575,760	13,358,431
应付股利			
其他应付款	七、41	699,759,826	833,236,538
应付分保账款			
保险合同准备金			
代理买卖证券款			
代理承销证券款			
持有待售负债			
一年内到期的非流动负债	七、43	760,270,059	269,051,570
其他流动负债	七、44	31,312,144	27,244,529
流动负债合计		9,089,604,811	7,772,642,281
非流动负债：			
长期借款	七、45	1,327,007,568	1,924,366,300
应付债券			
其中：优先股			
永续债			
长期应付款			
长期应付职工薪酬			
专项应付款			
预计负债			
递延收益	七、51	263,005,726	250,852,098
递延所得税负债			
其他非流动负债			
非流动负债合计		1,590,013,294	2,175,218,398
负债合计		10,679,618,105	9,947,860,679
所有者权益			
股本	七、53	1,200,000,000	1,200,000,000
其他权益工具			
其中：优先股			
永续债			
资本公积	七、55	2,665,484,644	2,665,484,644
减：库存股			

其他综合收益	七、57	-451,684	155,768,954
专项储备			
盈余公积	七、59	392,413,717	368,379,157
一般风险准备			
未分配利润	七、60	4,442,594,877	3,618,003,430
归属于母公司所有者权益合计		8,700,041,554	8,007,636,185
少数股东权益		6,335,964	6,483,869
所有者权益合计		8,706,377,518	8,014,120,054
负债和所有者权益总计		19,385,995,623	17,961,980,733

法定代表人：王锋 主管会计工作负责人：洪盟 会计机构负责人：洪盟

母公司资产负债表

2017 年 12 月 31 日

编制单位：山东玲珑轮胎股份有限公司

单位：元 币种：人民币

项目	附注	期末余额	期初余额
流动资产：			
货币资金		1,905,755,899	1,866,705,204
以公允价值计量且其变动计入当期损益的金融资产			
衍生金融资产			
应收票据		875,064,957	405,334,421
应收账款	十七、1	2,143,626,889	1,828,951,311
预付款项		96,562,402	80,741,428
应收利息		2,016,434	1,797,902
应收股利			
其他应收款	十七、2	1,435,340,530	1,505,988,976
存货		1,209,430,070	1,102,570,634
持有待售资产			
一年内到期的非流动资产			
其他流动资产		38,994,770	29,452,237
流动资产合计		7,706,791,951	6,821,542,113
非流动资产：			
可供出售金融资产			
持有至到期投资			
长期应收款			
长期股权投资	十七、3	2,594,122,099	2,389,122,099
投资性房地产			
固定资产		3,930,831,624	4,125,626,723
在建工程		44,399,881	11,754,141
工程物资			
固定资产清理			
生产性生物资产			
油气资产			
无形资产		164,142,458	178,872,868
开发支出			

商誉			
长期待摊费用			
递延所得税资产		54,158,527	51,800,381
其他非流动资产		277,251,397	480,637,870
非流动资产合计		7,064,905,986	7,237,814,082
资产总计		14,771,697,937	14,059,356,195
流动负债：			
短期借款		4,061,667,408	2,820,467,471
以公允价值计量且其变动计入当期损益的金融负债			
衍生金融负债			
应付票据		707,750,992	1,342,943,806
应付账款		1,347,829,923	1,286,308,832
预收款项		188,935,042	245,354,981
应付职工薪酬		50,466,871	60,231,697
应交税费		27,512,407	62,834,135
应付利息		12,404,147	11,987,764
应付股利			
其他应付款		296,743,335	394,892,275
持有待售负债			
一年内到期的非流动负债		359,431,100	
其他流动负债		31,312,144	27,244,529
流动负债合计		7,084,053,369	6,252,265,490
非流动负债：			
长期借款		401,368,969	560,799,323
应付债券			
其中：优先股			
永续债			
长期应付款			
长期应付职工薪酬			
专项应付款			
预计负债			
递延收益		50,749,456	51,910,839
递延所得税负债			
其他非流动负债			
非流动负债合计		452,118,425	612,710,162
负债合计		7,536,171,794	6,864,975,652
所有者权益：			
股本		1,200,000,000	1,200,000,000
其他权益工具			
其中：优先股			
永续债			
资本公积		2,809,288,185	2,809,288,185
减：库存股			
其他综合收益			
专项储备			
盈余公积		392,413,717	368,379,157
未分配利润		2,833,824,241	2,816,713,201

所有者权益合计		7,235,526,143	7,194,380,543
负债和所有者权益总计		14,771,697,937	14,059,356,195

法定代表人：王锋 主管会计工作负责人：洪盟 会计机构负责人：洪盟

合并利润表
2017 年 1—12 月

单位：元 币种：人民币

项目	附注	本期发生额	上期发生额
一、营业总收入		13,918,072,572	10,517,808,296
其中：营业收入	七、61	13,918,072,572	10,517,808,296
利息收入			
已赚保费			
手续费及佣金收入			
二、营业总成本		12,817,560,101	9,454,391,333
其中：营业成本	七、61	10,596,769,601	7,589,592,427
利息支出			
手续费及佣金支出			
退保金			
赔付支出净额			
提取保险合同准备金净额			
保单红利支出			
分保费用			
税金及附加	七、62	110,517,265	88,316,745
销售费用	七、63	759,301,187	743,907,789
管理费用	七、64	874,454,281	751,015,140
财务费用	七、65	344,247,942	168,607,738
资产减值损失	七、66	132,269,825	112,951,494
加：公允价值变动收益（损失以“－”号填列）			
投资收益（损失以“－”号填列）	七、68	-3,400,052	-1,253,431
其中：对联营企业和合营企业的投资收益			
资产处置收益（损失以“－”号填列）		373,021	1,044,481
汇兑收益（损失以“－”号填列）			
其他收益	七、80	18,168,353	—
三、营业利润（亏损以“－”号填列）		1,115,653,793	1,063,208,013
加：营业外收入	七、69	12,646,212	64,115,846
减：营业外支出	七、70	5,580,300	4,004,553
四、利润总额（亏损总额以“－”号填列）		1,122,719,705	1,123,319,306
减：所得税费用	七、71	75,041,603	113,258,426
五、净利润（净亏损以“－”号填列）		1,047,678,102	1,010,060,880
（一）按经营持续性分类			
1. 持续经营净利润（净亏损以“－”号填列）		1,047,678,102	1,010,060,880
2. 终止经营净利润（净亏损以“－”号填列）			

(二)按所有权归属分类			
1. 少数股东损益		-147,905	-158,564
2. 归属于母公司股东的净利润		1,047,826,007	1,010,219,444
六、其他综合收益的税后净额		-156,220,638	141,807,427
归属母公司所有者的其他综合收益的税后净额		-156,220,638	141,807,427
(一)以后不能重分类进损益的其他综合收益			
1. 重新计量设定受益计划净负债或净资产的变动			
2. 权益法下在被投资单位不能重分类进损益的其他综合收益中享有的份额			
(二)以后将重分类进损益的其他综合收益		-156,220,638	141,807,427
1. 权益法下在被投资单位以后将重分类进损益的其他综合收益中享有的份额			
2. 可供出售金融资产公允价值变动损益			
3. 持有至到期投资重分类为可供出售金融资产损益			
4. 现金流量套期损益的有效部分			
5. 外币财务报表折算差额		-156,220,638	141,807,427
6. 其他			
归属于少数股东的其他综合收益的税后净额			
七、综合收益总额		891,457,464	1,151,868,307
归属于母公司所有者的综合收益总额		891,605,369	1,152,026,871
归属于少数股东的综合收益总额		-147,905	-158,564
八、每股收益：			
(一) 基本每股收益(元/股)		0.87	0.92
(二) 稀释每股收益(元/股)		0.87	0.92

法定代表人：王锋 主管会计工作负责人：洪盟 会计机构负责人：洪盟

母公司利润表
2017年1—12月

单位：元 币种：人民币

项目	附注	本期发生额	上期发生额
一、营业收入	十七、4	11,598,729,587	9,056,233,391
减：营业成本	十七、4	9,664,681,746	7,335,289,906
税金及附加		75,370,632	68,729,138
销售费用		675,229,371	648,463,221
管理费用		604,830,184	519,083,618
财务费用		228,975,593	99,623,669
资产减值损失		71,122,970	55,794,134
加：公允价值变动收益（损失以“-”号填列）			
投资收益（损失以“-”号填列）	十七、5	-3,400,052	-523,356
其中：对联营企业和合营企业的投资			

收益			
资产处置收益(损失以“-”号填列)		435,911	1,727,794
其他收益		6,776,956	
二、营业利润(亏损以“-”号填列)		282,331,906	330,454,143
加:营业外收入		9,863,435	36,964,525
减:营业外支出		4,075,038	3,779,830
三、利润总额(亏损总额以“-”号填列)		288,120,303	363,638,838
减:所得税费用		47,774,703	61,152,828
四、净利润(净亏损以“-”号填列)		240,345,600	302,486,010
(一)持续经营净利润(净亏损以“-”号填列)		240,345,600	302,486,010
(二)终止经营净利润(净亏损以“-”号填列)			
五、其他综合收益的税后净额			
(一)以后不能重分类进损益的其他综合收益			
1.重新计量设定受益计划净负债或净资产的变动			
2.权益法下在被投资单位不能重分类进损益的其他综合收益中享有的份额			
(二)以后将重分类进损益的其他综合收益			
1.权益法下在被投资单位以后将重分类进损益的其他综合收益中享有的份额			
2.可供出售金融资产公允价值变动损益			
3.持有至到期投资重分类为可供出售金融资产损益			
4.现金流量套期损益的有效部分			
5.外币财务报表折算差额			
6.其他			
六、综合收益总额		240,345,600	302,486,010
七、每股收益:			
(一)基本每股收益(元/股)			
(二)稀释每股收益(元/股)			

法定代表人:王锋 主管会计工作负责人:洪盟 会计机构负责人:洪盟

合并现金流量表

2017年1—12月

单位:元 币种:人民币

项目	附注	本期发生额	上期发生额
一、经营活动产生的现金流量:	七、73-74		
销售商品、提供劳务收到的现金		11,214,637,264	9,717,484,723
客户存款和同业存放款项净增加额			
向中央银行借款净增加额			
向其他金融机构拆入资金净增加额			
收到原保险合同保费取得的现金			

收到再保险业务现金净额			
保户储金及投资款净增加额			
处置以公允价值计量且其变动计入当期损益的金融资产净增加额			
收取利息、手续费及佣金的现金			
拆入资金净增加额			
回购业务资金净增加额			
收到的税费返还		67,295,531	96,101,742
收到其他与经营活动有关的现金	七、73(1)	63,304,690	213,998,963
经营活动现金流入小计		11,345,237,485	10,027,585,428
购买商品、接受劳务支付的现金		8,499,585,574	6,060,146,588
客户贷款及垫款净增加额			
存放中央银行和同业款项净增加额			
支付原保险合同赔付款项的现金			
支付利息、手续费及佣金的现金			
支付保单红利的现金			
支付给职工以及为职工支付的现金		947,557,039	826,620,424
支付的各项税费		382,562,337	407,423,507
支付其他与经营活动有关的现金	七、73(2)	396,661,717	341,530,717
经营活动现金流出小计		10,226,366,667	7,635,721,236
经营活动产生的现金流量净额		1,118,870,818	2,391,864,192
二、投资活动产生的现金流量：			
收回投资收到的现金			
取得投资收益收到的现金			
处置固定资产、无形资产和其他长期资产收回的现金净额		4,892,508	4,818,983
处置子公司及其他营业单位收到的现金净额			
收到其他与投资活动有关的现金	七、73(3)	177,389,798	186,303,329
投资活动现金流入小计		182,282,306	191,122,312
购建固定资产、无形资产和其他长期资产支付的现金		1,382,891,497	1,011,923,677
投资支付的现金			
质押贷款净增加额			
取得子公司及其他营业单位支付的现金净额			
支付其他与投资活动有关的现金	七、73(4)	142,099,650	158,996,686
投资活动现金流出小计		1,524,991,147	1,170,920,363
投资活动产生的现金流量净额		-1,342,708,841	-979,798,051
三、筹资活动产生的现金流量：			
吸收投资收到的现金			2,515,820,000
其中：子公司吸收少数股东投资收到的现金			
取得借款收到的现金		5,715,357,802	6,827,619,509
发行债券收到的现金			
收到其他与筹资活动有关的现金	七、73(5)	126,445,627	229,262,945
筹资活动现金流入小计		5,841,803,429	9,572,702,454
偿还债务支付的现金		4,911,251,293	10,314,735,032

分配股利、利润或偿付利息支付的现金		429,021,281	295,439,418
其中：子公司支付给少数股东的股利、利润			
支付其他与筹资活动有关的现金	七、73(6)	1,719,600	64,303,938
筹资活动现金流出小计		5,341,992,174	10,674,478,388
筹资活动产生的现金流量净额		499,811,255	-1,101,775,934
四、汇率变动对现金及现金等价物的影响		-80,530,951	73,317,483
五、现金及现金等价物净增加额		195,442,281	383,607,690
加：期初现金及现金等价物余额		1,933,073,851	1,549,466,161
六、期末现金及现金等价物余额		2,128,516,132	1,933,073,851

法定代表人：王锋 主管会计工作负责人：洪盟 会计机构负责人：洪盟

母公司现金流量表

2017年1—12月

单位：元 币种：人民币

项目	附注	本期发生额	上期发生额
一、经营活动产生的现金流量：			
销售商品、提供劳务收到的现金		8,431,579,431	8,985,480,992
收到的税费返还			11,948,464
收到其他与经营活动有关的现金		31,001,973	23,473,988
经营活动现金流入小计		8,462,581,404	9,020,903,444
购买商品、接受劳务支付的现金		7,217,473,240	6,733,020,349
支付给职工以及为职工支付的现金		633,826,478	567,022,532
支付的各项税费		281,093,592	241,277,876
支付其他与经营活动有关的现金		305,736,770	240,367,974
经营活动现金流出小计		8,438,130,080	7,781,688,731
经营活动产生的现金流量净额		24,451,324	1,239,214,713
二、投资活动产生的现金流量：			
收回投资收到的现金			
取得投资收益收到的现金			
处置固定资产、无形资产和其他长期资产收回的现金净额		3,116,325	2,897,215
处置子公司及其他营业单位收到的现金净额			
收到其他与投资活动有关的现金		534,505,297	158,473,329
投资活动现金流入小计		537,621,622	161,370,544
购建固定资产、无形资产和其他长期资产支付的现金		114,088,006	333,703,575
投资支付的现金		205,000,000	500,000,000
取得子公司及其他营业单位支付的现金净额			
支付其他与投资活动有关的现金		753,287,483	942,095,282
投资活动现金流出小计		1,072,375,489	1,775,798,857
投资活动产生的现金流量净额		-534,753,867	-1,614,428,313

三、筹资活动产生的现金流量：			
吸收投资收到的现金			2,515,820,000
取得借款收到的现金		5,382,973,820	6,135,569,345
发行债券收到的现金			
收到其他与筹资活动有关的现金		126,283,217	229,177,945
筹资活动现金流入小计		5,509,257,037	8,880,567,290
偿还债务支付的现金		4,324,831,243	8,047,215,893
分配股利、利润或偿付利息支付的现金		360,070,117	187,505,009
支付其他与筹资活动有关的现金		1,719,600	5,306,988
筹资活动现金流出小计		4,686,620,960	8,240,027,890
筹资活动产生的现金流量净额		822,636,077	640,539,400
四、汇率变动对现金及现金等价物的影响		-65,919,090	61,718,115
五、现金及现金等价物净增加额		246,414,444	327,043,915
加：期初现金及现金等价物余额		1,527,559,132	1,200,515,217
六、期末现金及现金等价物余额		1,773,973,576	1,527,559,132

法定代表人：王锋 主管会计工作负责人：洪盟 会计机构负责人：洪盟

合并所有者权益变动表
2017 年 1—12 月

单位:元 币种:人民币

项目	本期												
	归属于母公司所有者权益										少数股东权益	所有者权益合计	
	股本	其他权益工具			资本公积	减:库存股	其他综合收益	专项储备	盈余公积	一般风险准备			未分配利润
优先股		永续债	其他										
一、上年期末余额	1,200,000,000.00				2,665,484,644		155,768,954		368,379,157		3,618,003,430	6,483,869	8,014,120,054
加: 会计政策变更													
前期差错更正													
同一控制下企业合并其他													
二、本年期初余额	1,200,000,000.00				2,665,484,644		155,768,954		368,379,157		3,618,003,430	6,483,869	8,014,120,054
三、本期增减变动金额(减少以“—”号填列)							-156,220,638		24,034,560		824,591,447	-147,905	692,257,464
(一) 综合收益总额							-156,220,638				1,047,826,007	-147,905	891,457,464
(二)所有者投入和减少资本													
1. 股东投入的普通股													
2. 其他权益工具持有者投入资本													
3. 股份支付计入所有者权益的金额													

4. 其他												
(三) 利润分配								24,034,560		-223,234,560		-199,200,000
1. 提取盈余公积								24,034,560		-24,034,560		
2. 提取一般风险准备												
3. 对所有者(或股东)的分配										-199,200,000		-199,200,000
4. 其他												
(四) 所有者权益内部结转												
1. 资本公积转增资本(或股本)												
2. 盈余公积转增资本(或股本)												
3. 盈余公积弥补亏损												
4. 其他												
(五) 专项储备												
1. 本期提取												
2. 本期使用												
(六) 其他												
四、本期期末余额	1,200,000,000				2,665,484,644		-451,684	392,413,717		4,442,594,877	6,335,964	8,706,377,518

项目	上期													
	归属于母公司所有者权益										少数股东权益	所有者权益合计		
	股本	其他权益工具			资本公积	减:库存股	其他综合收益	专项储备	盈余公积	一般风险准备			未分配利润	
	优先股	永续债	其他											
一、上年期末余额	1,000,000,000				371,351,094			13,961,527		338,130,556		2,638,032,583	6,642,433	4,368,118,197

	0									7		
加：会计政策变更												
前期差错更正												
同一控制下企业合并 其他												
二、本年期初余额	1,000, 000,00 0			371,35 1,094		13,961 ,527		338,13 0,556		2,638, 032,58 7	6,642,43 3	4,368,11 8,197
三、本期增减变动金额(减少以“-”号填列)	200,00 0,000			2,294, 133,55 0.00		141,80 7,427		30,248 ,601		979,97 0,843	-158,564	3,646,00 1,857
(一) 综合收益总额										1,010, 219,44 4	-158,564	1,010,06 0,880
(二) 所有者投入和减少 资本	200,00 0,000			2,294, 133,55 0		141,80 7,427						2,635,94 0,977
1. 股东投入的普通股	200,00 0,000			2,290, 800,10 0								2,490,80 0,100
2. 其他权益工具持有者投 入资本												
3. 股份支付计入所有者权 益的金额												
4. 其他				3,333, 450		141,80 7,427						145,140, 877
(三) 利润分配								30,248 ,601		-30,24 8,601		
1. 提取盈余公积								30,248 ,601		-30,24 8,601		
2. 提取一般风险准备												
3. 对所有者(或股东)的												

分配													
4. 其他													
(四) 所有者权益内部结转													
1. 资本公积转增资本(或股本)													
2. 盈余公积转增资本(或股本)													
3. 盈余公积弥补亏损													
4. 其他													
(五) 专项储备													
1. 本期提取													
2. 本期使用													
(六) 其他													
四、本期期末余额	1,200,000,000				2,665,484,644		155,768,954		368,379,157		3,618,003,430	6,483,869	8,014,120,054

法定代表人：王锋 主管会计工作负责人：洪盟 会计机构负责人：洪盟

母公司所有者权益变动表
2017 年 1—12 月

单位：元 币种：人民币

项目	本期										
	股本	其他权益工具			资本公积	减：库存股	其他综合收益	专项储备	盈余公积	未分配利润	所有者权益合计
		优先股	永续债	其他							
一、上年期末余额	1,200,000,000				2,809,288,185				368,379,157	2,816,713,201	7,194,380,543
加：会计政策变更											
前期差错更正											
其他											
二、本年期初余额	1,200,000,000				2,809,288,185				368,379,157	2,816,713,201	7,194,380,543

三、本期增减变动金额（减少以“-”号填列）									24,034,560	17,111,040	41,145,600
（一）综合收益总额										240,345,600	240,345,600
（二）所有者投入和减少资本											
1. 股东投入的普通股											
2. 其他权益工具持有者投入资本											
3. 股份支付计入所有者权益的金额											
4. 其他											
（三）利润分配									24,034,560	-223,234,560	-199,200,000
1. 提取盈余公积									24,034,560	-24,034,560	
2. 对所有者（或股东）的分配										-199,200,000	-199,200,000
3. 其他											
（四）所有者权益内部结转											
1. 资本公积转增资本（或股本）											
2. 盈余公积转增资本（或股本）											
3. 盈余公积弥补亏损											
4. 其他											
（五）专项储备											
1. 本期提取											
2. 本期使用											
（六）其他											
四、本期期末余额	1,200,000,000					2,809,288,185			392,413,717	2,833,824,241	7,235,526,143

项目	上期										
	股本	其他权益工具			资本公积	减：库存股	其他综合收益	专项储备	盈余公积	未分配利润	所有者权益合计
		优先股	永续债	其他							
一、上年期末余额	1,000,000,000				515,154,635				338,130,556	2,544,475,792	4,397,760,983
加：会计政策变更											
前期差错更正											
其他											
二、本年期初余额	1,000,000,000				515,154,635				338,130,556	2,544,475,792	4,397,760,983
三、本期增减变动金额（减少以“-”号填列）	200,000,000				2,294,133,550				30,248,601	272,237,409	2,796,619,560
（一）综合收益总额										302,486,010	302,486,010
（二）所有者投入和减少资本	200,000,000				2,294,133,550.00						2,494,133,550
1. 股东投入的普通股	200,000,000				2,290,800,100						2,490,800,100
2. 其他权益工具持有者投入资本											
3. 股份支付计入所有者权益的金额											
4. 其他					3,333,450						3,333,450
（三）利润分配									30,248,601	-30,248,601	
1. 提取盈余公积									30,248,601	-30,248,601	
2. 对所有者（或股东）的分配											

3. 其他											
(四) 所有者权益内部结转											
1. 资本公积转增资本(或股本)											
2. 盈余公积转增资本(或股本)											
3. 盈余公积弥补亏损											
4. 其他											
(五) 专项储备											
1. 本期提取											
2. 本期使用											
(六) 其他											
四、本期期末余额	1,200,000,000				2,809,288,185				368,379,157	2,816,713,201	7,194,380,543

法定代表人：王锋 主管会计工作负责人：洪盟 会计机构负责人：洪盟

三、公司基本情况

1. 公司概况

√适用 □不适用

山东玲珑轮胎股份有限公司(以下简称“本公司”)前身为招远利奥橡胶制品有限公司,是由烟台轮胎厂与香港利奥有限公司(以下简称“香港利奥”)于1994年6月6日在中华人民共和国山东省招远市成立的中外合资经营企业,注册资本为2,500,000美元(折合人民币21,750,000元),烟台轮胎厂与香港利奥分别持有本公司60%及40%的股权。

1995年1月,香港利奥将其持有的本公司40%的股权转让给香港新能源化工集团有限公司(以下简称“新能源化工”);1995年8月,烟台轮胎厂和新能源化工分别以实物向本公司增资,增资后本公司注册资本为10,920,000美元,完成上述变更后,烟台轮胎厂与新能源化工分别持有本公司75%和25%的股权;2001年6月,烟台轮胎厂持有的本公司股权由改制后的山东玲珑橡胶有限公司(2009年更名为玲珑集团有限公司,以下简称“玲珑集团公司”)继承;2007年1月,经烟台市对外贸易经济合作局批准,新能源化工将其持有的本公司25%的股权全部转让给香港华成贸易有限公司(以下简称“华成贸易”);2007年12月,华成贸易将其持有的本公司25%的股权全部转让给香港英诚贸易有限公司(以下简称“英诚贸易”);2008年8月,本公司以部分未分配利润人民币351,405,000元(折合51,300,000美元)转增实收资本,增资后本公司注册资本变更为62,220,000美元,玲珑集团公司及英诚贸易分别持有75%和25%的股权。2009年3月,本公司更名为山东玲珑轮胎有限公司。

根据2009年12月31日的增资协议,本公司增加注册资本15,014,359美元(折合人民币102,504,966元),新增注册资本由机茂有限公司、颖名有限公司、丰隆集团有限公司、宏时投资有限公司、温州智诚东源投资中心、苏州元风创业投资有限公司、浙江坤元投资咨询有限公司、苏州亿和创业投资有限公司、海通开元投资有限公司和中基兰德(北京)投资顾问有限公司10家公司认缴。2010年2月认缴完成后,本公司注册资本变更为77,234,359美元,其中:玲珑集团公司持有本公司60.42%的股权,英诚贸易持有本公司20.14%的股权,机茂有限公司等10家股东持有本公司19.44%的股权。

根据2010年5月签署的发起人协议及董事会和股东会批准的整体变更方案,本公司发起人玲珑集团公司、英诚贸易以及机茂有限公司等共12家股东采用发起设立方式,将原公司依法整体变更为股份有限公司,并于2010年6月28日领取了山东省工商行政管理局核发的370600400002377号《企业法人营业执照》,注册地及总部地址为中华人民共和国山东省招远市。本公司的母公司为玲珑集团公司,实际控制人为王希成家族。

本公司于2016年7月6日在上海证券交易所挂牌上市交易。于2017年12月31日,本公司的总股本为1,200,000,000元,每股面值1元。

公司营业执照号:91370000613418880Y;公司住所:招远市金龙路777号。

本公司及子公司(以下合称“本集团”)属于轮胎制造业,经批准的经营范围为销售轮胎、橡胶制品及汽车配件、技术进出口、代理进出口、货物进出口、技术推广;生产及销售变压器、机械设备及零配件;销售及提供进出口贸易及仓储服务、轮胎模具生产项目的投资管理。实际的经营范围为生产销售轮胎、橡胶制品、橡胶机械、变压器等设备以及零配件。

本财务报表由本公司董事会于2018年4月20日批准报出。

2. 合并财务报表范围

√适用 □不适用

截止2017年12月31日,本报告期新纳入合并范围的子公司主要有山东玲珑橡胶科技有限公司、玲珑卢森堡有限公司、英诚墨西哥有限公司、玲珑荷兰有限公司、北京天成地坤文化体育发展有限公司、新加坡投资贸易有限公司、阿特拉斯篮球俱乐部有限公司、北京玲珑蒲公英科技发展有限公司。本报告期无不再纳入合并范围的子公司。

公司合并财务报表范围内子公司如下:

序号	公司名称	子公司类型	持股比例(%)
1	广西玲珑轮胎有限公司	全资子公司	100
2	香港天成投资贸易有限公司	全资子公司	100
3	北京天诚玲珑轮胎有限公司	全资子公司	100
4	德州玲珑轮胎有限公司	全资子公司	100
5	玲珑国际轮胎(泰国)有限公司	全资子公司	100
6	Linglong Americas Inc.	全资子公司	100
7	山东玲珑机电有限公司	全资子公司	100
8	香港凯德科贸有限公司	全资子公司	100
9	青岛雅凯物流有限公司	控股子公司	90
10	山东阿特拉斯橡胶科技有限公司	全资子公司	100
11	玲珑轮胎(上海)有限公司	全资子公司	100
12	山东玲珑橡胶科技有限公司	全资子公司	100
13	玲珑卢森堡有限公司	全资子公司	100
14	英诚墨西哥有限公司	全资子公司	100
15	玲珑荷兰有限公司	全资子公司	100
16	北京天成地坤文化体育发展有限公司	全资子公司	100
17	新加坡投资贸易有限公司	全资子公司	100
18	阿特拉斯篮球俱乐部有限公司	全资子公司	100
19	北京玲珑蒲公英科技发展有限公司	全资子公司	100

四、财务报表的编制基础

1. 编制基础

本集团财务报表以持续经营为编制基础，按照财政部于 2006 年 2 月 15 日及以后期间颁布的《企业会计准则—基本准则》、各项具体会计准则及相关规定(以下合称“企业会计准则”)、以及中国证券监督管理委员会《公开发行证券的公司信息披露编报规则第 15 号—财务报告的一般规定》的披露规定编制。

2. 持续经营

√适用 □不适用

于 2017 年 12 月 31 日，本集团流动负债超过流动资产约 11.20 亿元，且已签约的资本性承诺约 9.41 亿元，本公司董事认为此状况不会影响本集团的持续经营。截至 2017 年 12 月 31 日止，本集团获得银行授信额度约 158.22 亿元，已使用约 57.54 亿元，仍有尚未使用的银行授信额度约 100.68 亿元。本集团以往年度持续盈利且与银行一直保持良好的合作关系，因此本公司董事确信上述授信额度可以继续使用并可于到期后予以展期。本公司董事确信本集团有能力偿还到期债务，因此本财务报表仍以持续经营为基础编制。

五、重要会计政策及会计估计

具体会计政策和会计估计提示：

√适用 □不适用

本集团会计政策和会计估计均按照会计准则的要求执行。以下披露内容已涵盖了本集团根据实际生产经营特点制定的具体会计政策和会计估计。

1. 遵循企业会计准则的声明

本公司 2017 年度财务报表符合企业会计准则的要求，真实、完整地反映了本公司 2017 年 12 月 31 日的合并及公司财务状况以及 2017 年度的合并及公司经营成果和现金流量等有关信息。

2. 会计期间

本公司会计年度自公历 1 月 1 日起至 12 月 31 日止。

3. 营业周期

√适用 □不适用

本集团的营业周期为 12 个月。

4. 记账本位币

本公司及境内子公司的记账本位币为人民币，本公司之子公司香港天成投资贸易有限公司、Linglong Americas Inc.、香港凯德科贸有限公司、玲珑国际轮胎(泰国)有限公司、英诚墨西哥

有限公司、新加坡投资贸易有限公司的记账本位币为美元，玲珑卢森堡有限公司、玲珑荷兰有限公司的记账本位币为欧元。本财务报表以人民币列示。

5. 同一控制下和非同一控制下企业合并的会计处理方法

√适用 □不适用

同一控制下的企业合并

合并方支付的合并对价及取得的净资产均按账面价值计量。合并方取得的净资产账面价值与支付的合并对价账面价值的差额，调整资本公积(股本溢价)；资本公积(股本溢价)不足以冲减的，调整留存收益。为进行企业合并发生的直接相关费用于发生时计入当期损益。为企业合并而发行权益性证券或债务性证券的交易费用，计入权益性证券或债务性证券的初始确认金额。

非同一控制下的企业合并

购买方发生的合并成本及在合并中取得的可辨认净资产按购买日的公允价值计量。合并成本大于合并中取得的被购买方于购买日可辨认净资产公允价值份额的差额，确认为商誉；合并成本小于合并中取得的被购买方可辨认净资产公允价值份额的差额，计入当期损益。为进行企业合并发生的直接相关费用于发生时计入当期损益。为企业合并而发行权益性证券或债务性证券的交易费用，计入权益性证券或债务性证券的初始确认金额。

6. 合并财务报表的编制方法

√适用 □不适用

(1) 合并范围

编制合并财务报表时，合并范围包括本公司及全部子公司。

(2) 合并程序

从取得子公司的实际控制权之日起，本集团开始将其纳入合并范围；从丧失实际控制权之日起停止纳入合并范围。对于同一控制下企业合并取得的子公司，自其与本公司同受最终控制方控制之日起纳入本公司合并范围，并将其在合并日前实现的净利润在合并利润表中单列项目反映。

在编制合并财务报表时，子公司与本公司采用的会计政策或会计期间不一致的，按照本公司的会计政策和会计期间对子公司财务报表进行必要的调整。

集团内所有重大往来余额、交易及未实现利润在合并财务报表编制时予以抵销。子公司的股东权益、当期净损益及综合收益中不属于本公司所拥有的部分分别作为少数股东权益、少数股东损益及归属于少数股东的综合收益总额在合并财务报表中股东权益、净利润及综合收益总额项下单独列示。本公司向子公司出售资产所发生的未实现内部交易损益，全额抵销归属于母公司股东的净利润；子公司向本公司出售资产所发生的未实现内部交易损益，按本公司对该子公司的分配比例在归属于母公司股东的净利润和少数股东损益之间分配抵销。子公司之间出售资产所发生的未实现内部交易损益，按照母公司对出售方子公司的分配比例在归属于母公司股东的净利润和少数股东损益之间分配抵销。

如果以本集团为会计主体与以本公司或子公司为会计主体对同一交易的认定不同时，从本集团的角度对该交易予以调整。

7. 合营安排分类及共同经营会计处理方法

适用 不适用

8. 现金及现金等价物的确定标准

现金及现金等价物是指库存现金，可随时用于支付的存款，以及持有的期限短、流动性强、易于转换为已知金额现金、价值变动风险很小的投资。

9. 外币业务和外币报表折算

适用 不适用

(1) 外币交易

外币交易按交易发生日的即期汇率将外币金额折算为记账本位币入账。

于资产负债表日，外币货币性项目采用资产负债表日的即期汇率折算为记账本位币。为购建符合借款费用资本化条件的资产而借入的外币专门借款产生的汇兑差额在资本化期间内予以资本化；其他汇兑差额直接计入当期损益。以历史成本计量的外币非货币性项目，于资产负债表日采用交易发生日的即期汇率折算。汇率变动对现金的影响额在现金流量表中单独列示。

(2) 外币财务报表折算

境外经营的资产负债表中的资产和负债项目，采用资产负债表日的即期汇率折算，股东权益中除未分配利润项目外，其他项目采用发生时的即期汇率折算。境外经营的利润表中的收入与费用项目，采用交易发生日的即期汇率折算。上述折算产生的外币报表折算差额，计入其他综合收益。境外经营的现金流量项目，采用现金流量发生日的即期汇率折算。汇率变动对现金的影响额，在现金流量表中单独列示。

10. 金融工具

适用 不适用

金融工具包括金融资产和金融负债。

(1) 金融资产

1) 金融资产分类

金融资产于初始确认时分类为：以公允价值计量且其变动计入当期损益的金融资产、应收款项、可供出售金融资产和持有至到期投资。金融资产的分类取决于本集团对金融资产的持有意图和持有能力。

以公允价值计量且其变动计入当期损益的金融资产

以公允价值计量且其变动计入当期损益的金融资产包括持有目的为短期出售的金融资产。

应收款项

应收款项是指在活跃市场中没有报价、回收金额固定或可确定的非衍生金融资产。

可供出售金融资产

可供出售金融资产包括初始确认时即被指定为可供出售的非衍生金融资产及未被划分为其他类的金融资产。自资产负债表日起 12 个月内将出售的可供出售金融资产在资产负债表中列示为其他流动资产。

持有至到期投资

持有至到期投资是指到期日固定、回收金额固定或可确定，且管理层有明确意图和能力持有至到期的非衍生金融资产。取得时期限超过 12 个月但自资产负债表日起 12 个月(含 12 个月)内到期的持有至到期投资，列示为一年内到期的非流动资产；取得时期限在 12 个月之内(含 12 个月)的持有至到期投资，列示为其他流动资产。

2) 确认和计量

金融资产于本集团成为金融工具合同的一方时，按公允价值在资产负债表内确认。以公允价值计量且其变动计入当期损益的金融资产，取得时发生的相关交易费用计入当期损益；其他金融资产的相关交易费用计入初始确认金额。

以公允价值计量且其变动计入当期损益的金融资产和可供出售金融资产按照公允价值进行后续计量，但在活跃市场中没有报价且其公允价值不能可靠计量的权益工具投资，按照成本计量；应收款项以及持有至到期投资采用实际利率法，以摊余成本计量。

以公允价值计量且其变动计入当期损益的金融资产的公允价值变动作为公允价值变动损益计入当期损益；在资产持有期间所取得的利息或现金股利以及处置时产生的处置损益计入当期损益。

除减值损失及外币货币性金融资产形成的汇兑损益外，可供出售金融资产公允价值变动直接计入股东权益，待该金融资产终止确认时，原直接计入权益的公允价值变动累计额转入当期损益。可供出售债务工具投资在持有期间按实际利率法计算的利息，以及被投资单位已宣告发放的与可供出售权益工具投资相关的现金股利，作为投资收益计入当期损益。

3) 金融资产减值

除以公允价值计量且其变动计入当期损益的金融资产外，本集团于资产负债表日对金融资产的账面价值进行检查，如果有客观证据表明某项金融资产发生减值的，计提减值准备。

表明金融资产发生减值的客观证据，是指金融资产初始确认后实际发生的、对该金融资产的预计未来现金流量有影响，且本集团能够对该影响进行可靠计量的事项。

以摊余成本计量的金融资产发生减值时，按预计未来现金流量(不包括尚未发生的未来信用损失)现值低于账面价值的差额，计提减值准备。如果有客观证据表明该金融资产价值已恢复，且客观上与确认该损失后发生的事项有关，原确认的减值损失予以转回，计入当期损益。

以公允价值计量的可供出售金融资产发生减值时，原直接计入股东权益的因公允价值下降形成的累计损失予以转出并计入减值损失。对已确认减值损失的可供出售债务工具投资，在期后公

允价值上升且客观上与确认原减值损失后发生的事项有关的，原确认的减值损失予以转回并计入当期损益。对已确认减值损失的可供出售权益工具投资，期后公允价值上升直接计入股东权益。

以成本计量的可供出售金融资产发生减值时，将其账面价值与按照类似金融资产当时市场收益率对未来现金流量折现确定的现值之间的差额，确认为减值损失，计入当期损益。已发生的减值损失以后期间不再转回。

4) 金融资产的终止确认

金融资产满足下列条件之一的，予以终止确认：(1) 收取该金融资产现金流量的合同权利终止；(2) 该金融资产已转移，且本集团将金融资产所有权上几乎所有的风险和报酬转移给转入方；或者(3) 该金融资产已转移，虽然本集团既没有转移也没有保留金融资产所有权上几乎所有的风险和报酬，但是放弃了对该金融资产控制。

金融资产终止确认时，其账面价值与收到的对价以及原直接计入股东权益的公允价值变动累计额之和的差额，计入当期损益。

(2) 金融负债

金融负债于初始确认时分类为以公允价值计量且其变动计入当期损益的金融负债和其他金融负债。本集团的金融负债包括以公允价值计量且变动计入当期损益的金融负债和其他金融负债。其他金融负债包括应付款项、借款等。

应付款项包括应付账款、其他应付款等，以公允价值进行初始计量，并采用实际利率法按摊余成本进行后续计量。

借款按其公允价值扣除交易费用后的金额进行初始计量，并采用实际利率法按摊余成本进行后续计量。

其他金融负债期限在一年以下(含一年)的，列示为流动负债；期限在一年以上但自资产负债表日起一年内(含一年)到期的，列示为一年内到期的非流动负债；其余列示为非流动负债。

当金融负债的现时义务全部或部分已经解除时，终止确认该金融负债或义务已解除的部分。终止确认部分的账面价值与支付的对价之间的差额，计入当期损益。

(3) 金融工具的公允价值确定

存在活跃市场的金融工具，以活跃市场中的报价确定其公允价值。不存在活跃市场的金融工具，采用估值技术确定其公允价值。在估值时，本集团采用在当前情况下适用并且有足够可利用数据和其他信息支持的估值技术，选择与市场参与者在相关资产或负债的交易中所考虑的资产或负债特征相一致的输入值，并尽可能优先使用相关可观察输入值。在相关可观察输入值无法取得或取得不切实可行的情况下，使用不可观察输入值。

11. 应收款项

应收款项包括应收账款、其他应收款、应收票据等。本集团对外销售商品形成的应收账款，按从购货方应收的合同或协议价款的公允价值作为初始确认金额。

(1). 单项金额重大并单独计提坏账准备的应收款项

√适用 □不适用

单项金额重大的判断依据或金额标准	应收账款单项金额超过 15,000,000 元、其他应收款单项金额超过 8,000,000 元
单项金额重大并单项计提坏账准备的计提方法	对于单项金额重大的应收款项，单独进行减值测试。当存在客观证据表明本集团将无法按应收款项的原有条款收回款项时，计提坏账准备。根据应收款项的预计未来现金流量现值低于其账面价值的差额进行计提。

(2). 按信用风险特征组合计提坏账准备的应收款项:

√适用 □不适用

按信用风险特征组合计提坏账准备的计提方法（账龄分析法、余额百分比法、其他方法）	
按组合计提坏账准备	对于单项金额不重大的应收款项，与经单独测试后未减值的应收款项一起按信用风险特征划分为若干组合，根据以前年度与之具有类似信用风险特征的应收账款组合的实际损失率为基础，结合现时情况确定应计提的坏账准备。

应收账款、应收票据确定组合的依据如下：

国内客户组合—国内销售产生的应收账款；

海外客户组合—海外销售产生的应收账款。

银行承兑汇票—信用风险较低的银行

本公司在编制个别财务报表时，将应收合并范围内子公司款项作为单独的组合，经评估其信用风险极低，因此不计提坏账准备。

其他应收款确定组合的依据如下：

内部员工组合—内部员工的借款及备用金形成的其他应收款；

应收子公司款项—与子公司交易及资金往来形成的其他应收款，经评估信用风险极低，不计提坏账准备；

其他应收款项—由其他交易形成的其他应收款。

按组合计提坏账准备的计提方法如下：

应收账款及应收票据：

国内客户组合—账龄分析法；

海外客户组合—账龄分析法。

银行承兑汇票—不计提

其他应收款：

内部员工组合—账龄分析法；

其他应收款项—其他应收款项主要由应收关联方、应收押金、保证金等构成，经评估信用风险极低，不计提坏账准备

组合中，采用账龄分析法计提坏账准备的

适用 不适用

账龄	应收账款计提比例 (%)		其他应收款计提比例 (%)
	国内客户组合	海外客户组合	内部员工组合
1 年以内 (含 1 年)	1	0.5	0
其中：1 年以内分项，可添加行			
1—2 年	50	20	0
2—3 年	80	80	100
3 年以上	100	100	100

组合中，采用余额百分比法计提坏账准备的

适用 不适用

组合中，采用其他方法计提坏账准备的

适用 不适用

(3). 单项金额不重大但单独计提坏账准备的应收款项：

适用 不适用

单项计提坏账准备的理由	存在客观证据表明本集团将无法按应收款项的原有条款收回款项
坏账准备的计提方法	根据应收款项的预计未来现金流量现值低于其账面价值的差额进行计提

另外，本集团向金融机构以不附追索权方式转让应收款项的，按交易款项扣除已转销应收账款的账面价值和相关税费后的差额计入当期损益。

12. 存货

适用 不适用

(1) 存货的分类

存货包括原材料、在产品、产成品和周转材料等，按成本与可变现净值孰低计量。

(2) 发出存货的计价方法

存货发出时的成本按加权平均法核算，产成品和在产品成本包括原材料、直接人工以及在正常生产能力下按系统的方法分配的制造费用。

(3) 存货可变现净值的确定依据及存货跌价准备的计提方法

存货跌价准备按存货成本高于其可变现净值的差额计提。可变现净值按日常活动中，以存货的估计售价减去至完工时估计将要发生的成本、估计的销售费用以及相关税费后的金额确定。

(4) 本集团的存货盘存制度采用永续盘存制。

(5) 低值易耗品和包装物的摊销方法

周转材料包括低值易耗品和包装物等，低值易耗品和包装物采用一次转销法进行摊销。

13. 持有待售资产

适用 不适用

14. 长期股权投资

适用 不适用

长期股权投资是指本公司对子公司的长期股权投资。

子公司为本公司能够对其实施控制的被投资单位。

对子公司的投资，在公司财务报表中按照成本法确定的金额列示，在编制合并财务报表时按权益法调整后进行合并。

(1) 投资成本确定

对于企业合并形成的长期股权投资：同一控制下企业合并取得的长期股权投资，在合并日按照取得被合并方所有者权益账面价值的份额作为投资成本；非同一控制下企业合并取得的长期股权投资，按照合并成本作为长期股权投资的投资成本。

对于以企业合并以外的其他方式取得的长期股权投资：支付现金取得的长期股权投资，按照实际支付的购买价款作为初始投资成本；发行权益性证券取得的长期股权投资，以发行权益性证券的公允价值作为初始投资成本。

(2) 后续计量及损益确认方法

采用成本法核算的长期股权投资，按照初始投资成本计量，被投资单位宣告分派的现金股利或利润，确认为投资收益计入当期损益。

(3) 确定对被投资单位具有控制的依据

控制是指拥有对被投资单位的权力，通过参与被投资单位的相关活动而享有可变回报，并且有能力运用对被投资单位的权力影响其回报金额。

(4) 长期股权投资减值

对子公司的长期股权投资，当其可收回金额低于其账面价值时，账面价值减记至可收回金额。

15. 投资性房地产

不适用

16. 固定资产

(1). 固定资产的确认及基础计量

适用 不适用

固定资产包括土地、房屋及建筑物、机器设备、模具、运输工具、电子设备及办公设备等。

固定资产在与其有关的经济利益很可能流入本集团、且其成本能够可靠计量时予以确认。购置或新建的固定资产按取得时的成本进行初始计量。

与固定资产有关的后续支出，在与其有关的经济利益很可能流入本集团且其成本能够可靠计量时，计入固定资产成本；对于被替换的部分，终止确认其账面价值；所有其他后续支出于发生时计入当期损益。

(2). 固定资产的折旧方法

本集团境外的土地在持有期间不需要摊销，于每个会计期间内进行减值测试。除境外土地外，本集团固定资产折旧采用年限平均法并按其入账价值减去预计净残值后在预计使用寿命内计提。对计提了减值准备的固定资产，则在未来期间按扣除减值准备后的账面价值及依据尚可使用年限确定折旧额。

固定资产的预计使用寿命、净残值率及年折旧率列示如下：

适用 不适用

类别	折旧方法	折旧年限（年）	残值率	年折旧率
土地				
房屋及建筑物	年限折旧法	25	0-10%	3.6%-4%
机器设备	年限折旧法	10-15	0-10%	6%-10%
模具	年限折旧法	3-5	0%	20%-33.3%
运输工具	年限折旧法	5-10	0-10%	9%-20%
电子设备及办公设备	年限折旧法	5-10	0-10%	9%-20%

对固定资产的预计使用寿命、预计净残值和折旧方法于每年年度终了进行复核并作适当调整。

当固定资产的可收回金额低于其账面价值时，账面价值减记至可收回金额。

(3). 融资租入固定资产的认定依据、计价和折旧方法

适用 不适用

融资租入固定资产的认定依据和计量方法

实质上转移了与资产所有权有关的全部风险和报酬的租赁为融资租赁。融资租入固定资产以租赁资产的公允价值与最低租赁付款额的现值两者中的较低者作为租入资产的入账价值。租入资产的入账价值与最低租赁付款额之间的差额作为未确认融资费用。

融资租入的固定资产采用与自有固定资产相一致的折旧政策。能够合理确定租赁期届满时将取得租入资产所有权的，租入固定资产在其预计使用寿命内计提折旧；否则，租入固定资产在租赁期与该资产预计使用寿命两者中较短的期间内计提折旧。

固定资产的处置

当固定资产被处置、或者预期通过使用或处置不能产生经济利益时，终止确认该固定资产。固定资产出售、转让、报废或毁损的处置收入扣除其账面价值和相关税费后的金额计入当期损益。

17. 在建工程

适用 不适用

在建工程按实际发生的成本计量。实际成本包括建筑成本、安装成本、符合资本化条件的借款费用以及其他为使在建工程达到预定可使用状态所发生的必要支出。在建工程在达到预定可使用状态时，转入固定资产并自次月起开始计提折旧。当在建工程的可收回金额低于其账面价值时，账面价值减记至可收回金额。

18. 借款费用

适用 不适用

发生的可直接归属于需要经过相当长时间的购建活动才能达到预定可使用状态之资产的购建的借款费用，在资产支出及借款费用已经发生、为使资产达到预定可使用状态所必要的购建活动已经开始时，开始资本化并计入该资产的成本。当购建的资产达到预定可使用状态时停止资本化，其后发生的借款费用计入当期损益。如果资产的购建活动发生非正常中断，并且中断时间连续超过 3 个月，暂停借款费用的资本化，直至资产的购建活动重新开始。

对于为购建符合资本化条件的资产而借入的专门借款，以专门借款当期实际发生的利息费用减去尚未动用的借款资金存入银行取得的利息收入或进行暂时性投资取得的投资收益后的金额确定专门借款借款费用的资本化金额。

对于为购建符合资本化条件的资产而占用的一般借款，按照累计资产支出超过专门借款部分的资本支出加权平均数乘以所占用一般借款的加权平均实际利率计算确定一般借款借款费用的资本化金额。实际利率为将借款在预期存续期间或适用的更短期间内的未来现金流量折现为该借款初始确认金额所使用的利率。

19. 生物资产

适用 不适用

20. 油气资产

适用 不适用

21. 无形资产

(1). 计价方法、使用寿命、减值测试

适用 不适用

1、计价方法

无形资产包括土地使用权及软件，以成本计量。

外购无形资产的成本，包括购买价款、相关税费以及直接归属于使该项资产达到预定用途所发生的其他支出。

购买无形资产的价款超过正常信用条件延期支付，实质上具有融资性质的，无形资产的成本以购买价款的现值为基础确定。自行开发的无形资产，其成本包括自达到预定用途前所发生的支

出总额，但是对于以前期间已经费用化的支出不再调整。投资者投入无形资产的成本，应当按照投资合同或协议约定的价值确定，但合同或协议约定价值不公允的除外。

2、使用寿命

土地使用权按使用年限 30 年至 50 年平均摊销。外购土地及建筑物的价款难以在土地使用权与建筑物之间合理分配的，全部作为固定资产。

软件按预计使用年限 3 年平均摊销。

对使用寿命有限的无形资产的预计使用寿命及摊销方法于每年年度终了进行复核并作适当调整。

3、减值测试

当无形资产的可收回金额低于其账面价值时，账面价值减记至可收回金额。

(2). 内部研究开发支出会计政策

适用 不适用

内部研究开发项目支出根据其性质以及研发活动最终形成无形资产是否具有较大不确定性，被分为研究阶段支出和开发阶段支出。

为研究轮胎和橡胶机械生产工艺而进行的有计划的调查、评价和选择阶段的支出为研究阶段的支出，于发生时计入当期损益；大规模生产之前，针对轮胎生产工艺最终应用的相关设计、测试阶段的支出为开发阶段的支出，同时满足下列条件的，予以资本化：

- (1) 轮胎生产工艺的开发已经技术团队进行充分论证；
- (2) 管理层已批准轮胎生产工艺开发的预算；
- (3) 前期市场调研的研究分析说明轮胎生产工艺所生产的产品具有市场推广能力；
- (4) 有足够的技术和资金支持，以进行轮胎生产工艺的开发活动及后续的大规模生产；以及轮胎生产工艺开发的支出能够可靠地归集。

不满足上述条件的开发阶段的支出，于发生时计入当期损益。以前期间已计入损益的开发支出不在以后期间重新确认为资产。已资本化的开发阶段的支出在资产负债表上列示为开发支出，自该项目达到预定用途之日起转为无形资产。

22. 长期资产减值

适用 不适用

固定资产、在建工程、投资性房地产、使用寿命有限的无形资产及对子公司的长期股权投资等，于资产负债表日存在减值迹象的，进行减值测试；尚未达到可使用状态的无形资产，无论是否存在减值迹象，至少每年进行减值测试。减值测试结果表明资产的可收回金额低于其账面价值的，按其差额计提减值准备并计入减值损失。可收回金额为资产的公允价值减去处置费用后的净额与资产预计未来现金流量的现值两者之间的较高者。资产减值准备按单项资产为基础计算并确认，如果难以对单项资产的可收回金额进行估计的，以该资产所属的资产组确定资产组的可收回金额。资产组是能够独立产生现金流入的最小资产组合。

本集团境外土地，无论是否存在减值迹象，至少每年进行减值测试。

上述资产减值损失一经确认，以后期间不予转回价值得以恢复的部分。

23. 长期待摊费用

√适用 □不适用

长期待摊费用包括经营租入固定资产改良及其他已经发生但应由本期和以后各期负担的、分摊期限在一年以上的各项费用，按预计受益期间分期平均摊销，并以实际支出减去累计摊销后的净额列示。

24. 职工薪酬

职工薪酬是本集团为获得职工提供的服务或解除劳动关系而给予的各种形式的报酬或补偿，包括短期薪酬、离职后福利、辞退福利和其他长期职工福利等。

(1)、短期薪酬的会计处理方法

√适用 □不适用

短期薪酬包括工资、奖金、津贴和补贴、职工福利费、医疗保险费、工伤保险费、生育保险费、住房公积金、工会和教育经费、短期带薪缺勤等。本集团在职工提供服务的会计期间，将实际发生的短期薪酬确认为负债，并计入当期损益或相关资产成本。其中，非货币性福利按照公允价值计量。

(2)、离职后福利的会计处理方法

√适用 □不适用

本集团将离职后福利计划分类为设定提存计划和设定受益计划。设定提存计划是本集团向独立的基金缴存固定费用后，不再承担进一步支付义务的离职后福利计划；设定受益计划是除设定提存计划以外的离职后福利计划。于报告期内，本集团的离职后福利主要是为员工缴纳的基本养老保险和失业保险，均属于设定提存计划。

本集团职工参加了由当地劳动和社会保障部门组织实施的社会基本养老保险。本集团以当地规定的社会基本养老保险缴纳基数和比例，按月向当地社会基本养老保险经办机构缴纳养老保险费。职工退休后，当地劳动及社会保障部门有责任向已退休员工支付社会基本养老金。本集团在职工提供服务的会计期间，将根据上述社保规定计算应缴纳的金额确认为负债，并计入当期损益或相关资产成本。

(3)、辞退福利的会计处理方法

√适用 □不适用

本集团在职工劳动合同到期之前解除与职工的劳动关系、或者为鼓励职工自愿接受裁减而提出给予补偿，在本集团不能单方面撤回解除劳动关系计划或裁减建议时和确认与涉及支付辞退福利的重组相关的成本费用时两者孰早日，确认因解除与职工的劳动关系给予补偿而产生的负债，同时计入当期损益。

预期在资产负债表日起一年内需支付的辞退福利，列示为流动负债。

(4)、其他长期职工福利的会计处理方法

适用 不适用

25. 预计负债

适用 不适用

因产品质量保证及其他事项形成的现时义务，当履行该义务很可能导致经济利益的流出，且其金额能够可靠计量时，确认为预计负债。

预计负债按照履行相关现时义务所需支出的最佳估计数进行初始计量，并综合考虑与或有事项有关的风险、不确定性和货币时间价值等因素。货币时间价值影响重大的，通过对相关未来现金流出进行折现后确定最佳估计数；因随着时间推移所进行的折现还原而导致的预计负债账面价值的增加金额，确认为利息费用。

于资产负债表日，对预计负债的账面价值进行复核并作适当调整，以反映当前的最佳估计数。

预期在资产负债表日起一年内需支付的预计负债，列示为流动负债。

26. 股份支付

适用 不适用

现金股利于股东大会批准的当期，确认为负债。

27. 优先股、永续债等其他金融工具

适用 不适用

28. 收入

适用 不适用

收入的金额按照本集团在日常经营活动中销售商品时，已收或应收合同或协议价款的公允价值确定。收入按扣除销售折让及销售退回的净额列示。

与交易相关的经济利益能够流入本集团，相关的收入能够可靠计量且满足下列各项经营活动的特定收入确认标准时，确认相关的收入：

(1) 销售商品

本集团生产轮胎产品并销售予购货方。本集团在已将产品所有权上的主要风险和报酬转移给购货方，并且不再对该产品实施继续管理和控制，与交易相关的经济利益能够流入本集团，相关收入和成本能够可靠计量时确认销售收入的实现。

境内销售：本集团与内销零销客户及配套客户签署的销售合同中通常约定产品的主要风险和报酬转移时点为货到签收，本集团按照产品运抵境内客户且客户签收的时点确认销售收入。与部分内销配套客户签署的销售合同中通常约定产品的主要风险和报酬转移时点为产品上线安装，因此本集团按照产品由客户领用的时点确认销售收入。

境外销售：本集团与外销客户签署的销售合同中通常约定产品的主要风险和报酬转移时点为 FOB(装运港船上交货)，因此本集团按照产品装船的时点确认境外销售收入。

(2) 让渡资产使用权

利息收入按照其他方使用本集团货币资金的时间，采用实际利率计算确定。

经营租赁收入按照直线法在租赁期内确认。

(3) 提供劳务

本集团对外提供技术转让和技术委托开发服务，在相关劳务完成时确认收入。

29. 政府补助

政府补助为本集团从政府无偿取得的货币性资产或非货币性资产，包括税费返还、财政补贴等。

政府补助在本集团能够满足其所附的条件并且能够收到时，予以确认。政府补助为货币性资产的，按照收到或应收的金额计量。政府补助为非货币性资产的，按照公允价值计量；公允价值不能可靠取得的，按照名义金额计量。

(1)、与资产相关的政府补助判断依据及会计处理方法

√适用 不适用

与资产相关的政府补助，是指企业取得的、用于购建或以其他方式形成长期资产的政府补助。

与资产相关的政府补助，应当冲减相关资产的账面价值或确认为递延收益。与资产相关的政府补助确认为递延收益的，应当在相关资产使用寿命内按照合理、系统的方法分期计入损益。按照名义金额计量的政府补助，直接计入当期损益；

(2)、与收益相关的政府补助判断依据及会计处理方法

√适用 不适用

与收益相关的政府补助是指除与资产相关的政府补助之外的政府补助。

与收益相关的政府补助，用于补偿企业以后期间的相关成本费用或损失的，确认为递延收益，并在确认相关成本费用或损失的期间，计入当期损益或冲减相关成本；用于补偿企业已发生的相关成本费用或损失的，直接计入当期损益或冲减相关成本。

对于同时包含与资产相关部分和与收益相关部分的政府补助，应当区分不同部分分别进行会计处理；难以区分的，应当整体归类为与收益相关的政府补助。

与企业日常活动相关的政府补助，应当按照经济业务实质，计入其他收益或冲减相关成本费用。与企业日常活动无关的政府补助，应当计入营业外收支。

30. 递延所得税资产/递延所得税负债

√适用 不适用

递延所得税资产和递延所得税负债根据资产和负债的计税基础与其账面价值的差额(暂时性差异)计算确认。对于按照税法规定能够于以后年度抵减应纳税所得额的可抵扣亏损，确认相应的

递延所得税资产。于资产负债表日，递延所得税资产和递延所得税负债，按照预期收回该资产或清偿该负债期间的适用税率计量。

递延所得税资产的确认以很可能取得用来抵扣可抵扣暂时性差异、可抵扣亏损和税款抵减的应纳税所得额为限。

对与子公司投资相关的应纳税暂时性差异，确认递延所得税负债，除非本集团能够控制该暂时性差异转回的时间且该暂时性差异在可预见的未来很可能不会转回。对与子公司投资相关的可抵扣暂时性差异，当该暂时性差异在可预见的未来很可能转回且未来很可能获得用来抵扣可抵扣暂时性差异的应纳税所得额时，确认递延所得税资产。

同时满足下列条件的递延所得税资产和递延所得税负债以抵销后的净额列示：

(1) 递延所得税资产和递延所得税负债与同一税收征管部门对本集团内同一纳税主体征收的所得税相关；

(2) 本集团内该纳税主体拥有以净额结算当期所得税资产及当期所得税负债的法定权利。

31. 租赁

实质上转移了与资产所有权有关的全部风险和报酬的租赁为融资租赁。其他的租赁为经营租赁。

(1)、经营租赁的会计处理方法

√适用 不适用

经营租赁的租金支出在租赁期内按照直线法计入相关资产成本或当期损益。

经营租赁的租金收入在租赁期内按照直线法确认。

(2)、融资租赁的会计处理方法

√适用 不适用

以租赁资产的公允价值与最低租赁付款额的现值两者中较低者作为租入资产的入账价值，租入资产的入账价值与最低租赁付款额之间的差额作为未确认融资费用，在租赁期内按实际利率法摊销。最低租赁付款额扣除未确认融资费用后的余额作为长期应付款列示。

32. 其他重要的会计政策和会计估计

√适用 不适用

本集团根据历史经验和其他因素，包括对未来事项的合理预期，对所采用的重要会计估计和关键判断进行持续的评价。

(1) 重要会计估计

下列重要会计估计存在会导致下一会计年度资产和负债的账面价值出现重大调整的重要风险：

1) 应收款项坏账准备

应收款项坏账准备的计提是基于管理层对应收款项可收回性作出的估计和判断。此估计与实际结果的差异将在估计被改变的期间影响应收款项的账面价值及应收款项坏账准备的计提或转回。

2) 存货可变现净值的估计

存货跌价准备按存货成本高于其可变现净值的差额计提。本集团对存货的可变现净值作出估计，此估计以同类货物的预计售价减去完工时将要发生的成本、销售费用及相关税费后的金额确定。当实际售价或成本、费用与以前估计不同时，管理层将会对可变现净值进行相应的调整。因此根据现有经验进行估计的结果可能会与之后实际结果有所不同，可能导致对资产负债表中的存货账面价值的重大调整。

3) 递延所得税资产的确认

递延所得税资产的估计需要对未来各个年度的应纳税所得额及适用税率进行估计，递延所得税资产的实现取决于本集团未来是否很可能获得足够的应纳税所得额。未来税率的变化和暂时性差异的转回时间也可能影响所得税费用(收益)以及递延所得税的余额。上述估计均涉及管理层的判断和税法未来的变化情况。当本集团的实际情况发生重大变化时，则相应调整未来期间的所得税费用。

4) 诉讼赔偿准备及或有补偿

于资产负债表日，本集团存在诉讼及仲裁事项，本集团管理层对诉讼及仲裁结果及可能收到的诉讼补偿需作出判断和估计。管理层判断和估计的结果可能与之后实际结果有所不同，可能导致对资产负债表日的预计负债及或有资产的重大调整。

33. 重要会计政策和会计估计的变更

(1)、重要会计政策变更

√适用 □不适用

会计政策变更的内容和原因	审批程序	备注(受重要影响的报表项目名称和金额)
财政部颁布财会[2017]15号关于印发修订《企业会计准则第16号-政府补助》的通知。在利润表中“营业利润”项目之上单独列报“其他收益”项目,将自2017年1月1日起与企业日常活动有关的政府补助从“营业外收入”项目重分类至“其他收益”项目。比较数据不予调整。	第三届董事会第十一次会议	2016年度: 不适用
财政部颁布财会[2017]15号关于印发修订《企业会计准则第16号-政府补助》的通知,收到财政直接拨付的贴息资金,将对应的贴息冲减相关借款费用。比较数据不予调整。	第三届董事会第十八次会议	2016年度: 不适用
根据《关于修订印发一般企业财务报表格式的通知》{财会【2017】30号},在利润表中新增“资产处置收益”项目,将部分原列示为“营业外收入”的资产处置损益重分类至“资产处置收益”项目,比较数据相应调整。	第三届董事会第十八次会议	2016年度: 营业外收入减少 1,505,540 营业外支出减少 461,059 重分类至资产处置收益 1,044,481

(2)、重要会计估计变更

□适用 √不适用

34. 其他

□适用 √不适用

六、税项

1. 主要税种及税率

主要税种及税率情况

√适用 □不适用

税种	计税依据	税率
增值税	应纳税增值额(应纳税额按应纳税销售额乘以适用税率扣除当期允许抵扣的进项税后的余额计算)	6%、17%
企业所得税	应纳税所得额	15% - 25%
城市维护建设税	缴纳的增值税税额	5%-7%
教育费附加	缴纳的增值税税额	3%
地方教育费附加	缴纳的增值税税额	2%
土地使用税	实际使用土地面积	2-8 元/平方米/年

存在不同企业所得税税率纳税主体的，披露情况说明

√适用 □不适用

纳税主体名称	所得税税率(%)
山东玲珑轮胎股份有限公司	15
广西玲珑轮胎有限公司	15
德州玲珑轮胎有限公司	15
山东玲珑机电有限公司	15
香港天成投资贸易有限公司	16.50
香港凯德科贸有限公司	16.50
玲珑国际轮胎(泰国)有限公司	0
Linglong Americas Inc.	34

本公司及子公司德州玲珑轮胎有限公司(以下简称“德州玲珑”)、广西玲珑轮胎有限公司(以下简称“广西玲珑”)、山东玲珑机电有限公司(以下简称“玲珑机电”)适用的所得税税率为15%，其他于中国成立及营运的子公司适用的所得税税率为25%。本公司之境外子公司所得税税率如下：

香港利得税：本公司之子公司香港天成、玲珑机电之子公司凯德科贸为注册在香港的公司，适用香港利得税，根据应纳税所得额按适用税率缴纳。2017 年度适用税率为 16.5%。

泰国所得税：本公司之子公司泰国玲珑为注册在泰国的公司，适用泰国所得税，根据泰国玲珑应纳税所得额按适用税率缴纳。2017 年度适用所得税税率为 20%。根据泰国投资促进委员会给泰国玲珑颁发的投资促进委员会鼓励书，泰国玲珑将于产生业务收入之日起享受八年内免交泰国所得税，五年减半征收的优惠政策。2017 年度，泰国玲珑免交所得税。

美国所得税：香港天成之子公司美国玲珑为 2014 年度注册在美国的公司，适用美国所得税，根据美国玲珑应纳税所得额按联邦税和州税适用税率缴纳。于 2017 年度，若年应纳税所得额在 33.5 万美元至 1,000 万美元之间，其适用的所得税税率为 34%，自 2018 年度起，所得税税率统一为 21%。2017 年美国玲珑尚未产生应纳税所得额，因此无需缴纳企业所得税。

本集团其他于境外成立的子公司本年度尚未正式营运，因此未产生应纳税所得额，无需缴纳所得税。

本公司提供技术转让和技术委托开发服务的销项税率为 6%。本公司内销产品销项税率为 17%，出口产品销售采用“免、抵、退”办法，2017 年度，本公司出口轮胎的退税率为 9%、钢帘线、防老剂及树脂的退税率为 5%、硫化胶囊的退税率为 9%、促进剂的退税率为 13%、帘子布的退税率为 17%。

本公司之子公司玲珑机电内销产品销项税率为 17%，出口产品销售采用“免、抵、退”办法，2017 年度，玲珑机电出口橡胶机械的退税率为 15%、变压器退税率为 17%、桥架退税率为 9%、零配件的退税率为 13%。

2. 税收优惠

适用 不适用

本公司于 2008 年 12 月取得《高新技术企业证书》（证书编号为 GR200837000272），本公司分别于 2011 年 10 月、2014 年 10 月及 2017 年 10 月通过高新技术企业复审，并取得更新的《高新技术企业证书》（证书编号为 GR201137000472、GR201437000395、GR201737000176），证书的有效期限均为 3 年。根据《中华人民共和国企业所得税》第二十八条的有关规定，2017 年度本公司适用的税率为 15%

本公司之子公司德州玲珑分别于 2013 年 12 月及 2016 年 12 月取得《高新技术企业证书》（证书编号为 GR201337000105 及 GR201637000487），该证书的有效期限为 3 年。根据《中华人民共和国企业所得税》第二十八条的有关规定，2017 年度德州玲珑适用的所得税税率为 15%。

本公司之子公司玲珑机电于 2008 年 12 月取得《高新技术企业证书》（证书编号为 GR200837000237）。玲珑机电分别于 2011 年 10 月、2014 年 10 月及 2017 年 10 月通过高新技术企业复审，并取得更新的《高新技术企业证书》（证书编号为 GF201137000381、GR201437000646 及 GR201737000272），证书的有效期限均为 3 年。根据《中华人民共和国企业所得税》第二十八条的有关规定，2017 年度玲珑机电适用的所得税税率为 15%。

本公司之子公司广西玲珑于 2016 年 11 月取得《高新技术企业证书》（证书编号为 GR201645000022），该证书的有效期限为 3 年。根据《中华人民共和国企业所得税》第二十八条的有关规定，2017 年度广西玲珑适用的所得税税率为 15%。

根据泰国投资促进委员会给泰国玲珑颁发的投资促进委员会鼓励书，泰国玲珑将于产生业务收入之日起享受八年内免交泰国企业所得税，五年减半征收的优惠政策。2014 年度，泰国玲珑已经产生业务收入，为泰国玲珑的第一个纳税年度，2017 年度仍为泰国玲珑的免税期。

3. 其他

适用 不适用

七、合并财务报表项目注释

1、货币资金

适用 不适用

单位：元 币种：人民币

项目	期末余额	期初余额
库存现金	402,275	442,163
银行存款	2,128,113,357	1,932,158,258
其他货币资金	155,562,957	357,656,924
合计	2,284,078,589	2,290,257,345
其中：存放在境外的款项总额	203,454,170	304,939,522

其他说明

注1、其他货币资金主要为借款保证金、银行承兑汇票保证金、电气保证金、信用证保证金及保函保证金等。

注2、资金受限制情况详见七“76 所有权或使用权受到限制的资产”。

2、以公允价值计量且其变动计入当期损益的金融资产

适用 不适用

3、衍生金融资产

适用 不适用

4、应收票据

(1). 应收票据分类列示

适用 不适用

单位：元 币种：人民币

项目	期末余额	期初余额
银行承兑票据	905,242,317	418,208,493
商业承兑票据	2,561,410	4,312,482
合计	907,803,727	422,520,975

(2). 期末公司已质押的应收票据

适用 不适用

单位：元 币种：人民币

项目	期末已质押金额
银行承兑票据	180,467,983
商业承兑票据	
合计	180,467,983

(3). 期末公司已背书或贴现且在资产负债表日尚未到期的应收票据：

适用 不适用

单位：元 币种：人民币

项目	期末终止确认金额	期末未终止确认金额
----	----------	-----------

银行承兑票据	1,330,603,465	
商业承兑票据		
合计	1,330,603,465	

(4). 期末公司因出票人未履约而将其转应收账款的票据

□适用 √不适用

其他说明

□适用 √不适用

5、应收账款

(1). 应收账款分类披露

√适用 □不适用

单位：元 币种：人民币

类别	期末余额					期初余额				
	账面余额		坏账准备		账面价值	账面余额		坏账准备		账面价值
	金额	比例 (%)	金额	计提比例 (%)		金额	比例 (%)	金额	计提比例 (%)	
单项金额重大并单独计提坏账准备的应收账款	42,768,269	1.78	42,768,269	100	0	45,404,714	2.31	45,404,714	100	0
按信用风险特征组合计提坏账准备的应收账款	2,338,812,444	97.32	76,466,774	3.27	2,262,345,670	1,895,258,480	96.62	75,270,137	3.97	1,819,988,343
单项金额不重大但单独计提坏账准备的应收账款	21,536,171	0.90	21,536,171	100	0	20,771,876	1.07	20,771,876	100	0
合计	2,403,116,884	/	140,771,214	/	2,262,345,670	1,961,435,070	/	141,446,727	/	1,819,988,343

期末单项金额重大并单项计提坏帐准备的应收账款

√适用 □不适用

单位：元 币种：人民币

应收账款 (按单位)	期末余额			
	应收账款	坏账准备	计提比例 (%)	计提理由
Horizon Tire, Inc	42,768,269	42,768,269	100	
合计	42,768,269	42,768,269	/	/

于2017年12月31日，应收Horizon Tire, Inc. (以下简称“Horizon”)货款42,768,269元，因该公司拖欠货款并与本集团存在未决诉讼，本集团认为该应收款项难以收回，因此全额计提坏账准备。2014年度，本集团从中国人民财产保险股份有限公司(以下简称“中国人保公司”)

购买短期出口贸易信用保险并已确认将从中国人保公司收到该款项的保险赔偿，本集团将预计收到的 38,491,442 元确认为对中国人保公司的其他应收款。

组合中，按账龄分析法计提坏账准备的应收账款：

适用 不适用

单位：元 币种：人民币

账龄	期末余额		
	应收账款	坏账准备	计提比例 (%)
1 年以内			
其中：1 年以内分项			
国内客户组合	1,553,616,633	15,368,872	1
海外客户组合	712,571,655	1,399,932	0.5
1 年以内小计	2,266,188,288	16,768,804	
国内客户组合	18,662,261	9,331,130	50
海外客户组合	3,077,233	615,447	20
1 至 2 年	21,739,494	9,946,577	
2 至 3 年	5,666,341	4,533,072	80
3 年以上	45,218,321	45,218,321	100
合计	2,338,812,444	76,466,774	

确定该组合依据的说明：

对于单项金额不重大的应收款项，与经单独测试后未减值的应收款项一起按信用风险特征划分为若干组合，根据以前年度与之具有类似信用风险特征的应收账款组合的实际损失率为基础，结合现实情况确定应计提的坏账准备。

组合中，采用余额百分比法计提坏账准备的应收账款：

适用 不适用

组合中，采用其他方法计提坏账准备的应收账款：

适用 不适用

(2). 本期计提、收回或转回的坏账准备情况：

本期计提坏账准备金额 12,647,711 元；本期收回或转回坏账准备金额 10,039,674 元，因汇率变动导致的坏账准备减少金额为 2,372,800 元。

其中本期坏账准备收回或转回金额重要的：

适用 不适用

(3). 本期实际核销的应收账款情况

适用 不适用

单位：元 币种：人民币

项目	核销金额
实际核销的应收账款	910,750

其中重要的应收账款核销情况

适用 不适用

应收账款核销说明：

适用 不适用

(4). 按欠款方归集的期末余额前五名的应收账款情况:

√适用 □不适用

于 2017 年 12 月 31 日, 按欠款方归集的余额前五名的应收账款总额为: 706,748,577 元, 坏账金额为 6,083,729 元, 占应收账款总额的比例为 29.41%。

(5). 因金融资产转移而终止确认的应收账款:

□适用 √不适用

(6). 转移应收账款且继续涉入形成的资产、负债金额:

□适用 √不适用

其他说明:

□适用 √不适用

6、预付款项**(1). 预付款项按账龄列示**

√适用 □不适用

单位: 元 币种: 人民币

账龄	期末余额		期初余额	
	金额	比例(%)	金额	比例(%)
1 年以内	86,793,293	94.05	101,017,472	95.28
1 至 2 年	3,056,298	3.31	613,980	0.58
2 至 3 年	173,140	0.19	4,296,993	4.05
3 年以上	2,262,457	2.45	93,711	0.09
合计	92,285,188	100.00	106,022,156	100.00

账龄超过 1 年且金额重要的预付款项未及时结算原因的说明:

于 2017 年 12 月 31 日, 账龄超过一年的预付款项为 5,491,895 元(2016 年 12 月 31 日: 5,004,684 元), 主要为预付材料及劳务款项, 因材料及劳务尚未收到或完成, 该款项尚未结清。

(2). 按预付对象归集的期末余额前五名的预付款情况:

√适用 □不适用

于 2017 年 12 月 31 日, 余额前五名的预付账款总额 27,508,007 元, 占预付账款总额 29.81%。

其他说明

□适用 √不适用

7、应收利息**(1). 应收利息分类**

√适用 □不适用

单位: 元 币种: 人民币

项目	期末余额	期初余额
定期存款	970,336	
其他货币资金	1,052,890	1,908,888
合计	2,023,226	1,908,888

(2). 重要逾期利息

适用 不适用

其他说明:

适用 不适用

8、 应收股利

(1). 应收股利

适用 不适用

(2). 重要的账龄超过 1 年的应收股利:

适用 不适用

其他说明:

适用 不适用

9、 其他应收款

(1). 其他应收款分类披露

适用 不适用

单位: 元 币种: 人民币

类别	期末余额					期初余额				
	账面余额		坏账准备		账面价值	账面余额		坏账准备		账面价值
	金额	比例 (%)	金额	计提比例 (%)		金额	比例 (%)	金额	计提比例 (%)	
单项金额重大并单独计提坏账准备的其他应收款	38,491,442	49.48	38,491,442	100						
按信用风险特征组合计提坏账准备的其他应收款	36,267,906	46.61	714,160	12.85	35,553,746	62,255,726	95.35	1,961,018	20.64	60,294,708
其中：内部员工借款及备用金	5,556,831	7.14	714,160	12.85	4,842,671	9,499,323	14.55	1,961,018	20.64	7,538,305
其它应收款项	30,711,075	39.47			30,711,075	52,756,403	80.80			52,756,403
单项金额不重大但单独计提坏账准备的其他应收款	3,038,448	3.91	3,038,448	100		3,038,448	4.65	3,038,448	100	0
合计	77,797,796	100	42,244,050	54.30	35,553,746	65,294,174	100	4,999,466	7.66	60,294,708

期末单项金额重大并单项计提坏帐准备的其他应收款

√适用 □不适用

单位：元 币种：人民币

其他应收款 (按单位)	期末余额			
	其他应收款	坏账准备	计提比例 (%)	计提理由
应收保险赔偿款	38,491,442	38,491,442	100	(i)
合计	38,491,442	38,491,442	/	/

(i) 于 2017 年 12 月 31 日，保险赔偿款 38,491,442 元系本集团针对 Horizon 贷款损失部分计提的应收中国人民财产保险股份有限公司(以下简称“中国人保公司”)保险赔偿款。因该应收款项账龄已超过二年，且对应诉讼案件预计短期内无法结案，中国人保公司无法定损核查，本集团认为该项其他应收款存在回收风险，因此全额计提坏账准备。

组合中，按账龄分析法计提坏账准备的其他应收款：

适用 不适用

单位：元 币种：人民币

账龄	期末余额		
	其他应收款	坏账准备	计提比例 (%)
1 年以内小计	3,986,609		
1 至 2 年	856,062		
2 至 3 年	143,620	143,620	100
3 年以上	570,540	570,540	100
合计	5,556,831	714,160	12.85

组合中，采用余额百分比法计提坏账准备的其他应收款：

适用 不适用

组合中，采用其他方法计提坏账准备的其他应收款：

适用 不适用

单项金额不重大但单独计提坏账准备的其他应收款于 2017 年 12 月 31 日，本集团预付上海埃圣玛金属科技集团有限公司材料采购款 3,038,448 元，由于一直未收到材料且存在争议，管理层认为收回该款项的可能性较低，因此将上述预付材料采购款 3,038,448 元转入其他应收款并全额计提坏账准备。

(2). 本期计提、收回或转回的坏账准备情况：

本期计提坏账准备金额 3,849,144 元；本期收回或转回坏账准备金额 622,054 元

其中本期坏账准备转回或收回金额重要的：

适用 不适用

(3). 本期实际核销的其他应收款情况

适用 不适用

单位：元 币种：人民币

项目	核销金额
实际核销的其他应收款	624,804

其中重要的其他应收款核销情况：

适用 不适用

其他应收款核销说明：

适用 不适用

(4). 其他应收款按款项性质分类情况

适用 不适用

单位：元 币种：人民币

款项性质	期末账面余额	期初账面余额
员工借款及备用金	5,556,831	9,499,323
应收出口退税	13,391,983	4,370,022
应收赔偿款	38,491,442	40,864,243
其他	20,357,540	10,560,586

合计	77,797,796	65,294,174
----	------------	------------

(5). 按欠款方归集的期末余额前五名的其他应收款情况:

√适用 □不适用

单位: 元 币种: 人民币

单位名称	款项的性质	期末余额	账龄	占其他应收款期末余额合计数的比例(%)	坏账准备期末余额
单位 1	保险赔偿款	38,491,442	二到三年	49.48	38,491,442
单位 2	供应商返利	7,148,552	一年以内	9.19	
单位 3	应收投资款	5,000,000	一年以内	6.43	
单位 4	预付材料款	3,038,448	二到三年	3.91	3,038,448
单位 5	供应商返利	2,425,822	一年以内	3.12	
合计	/	56,104,264	/	72.13	41,529,890

注: 单位 4 于 2017 年 12 月 31 日, 本集团预付单位 4 材料采购款 3,038,448 元一直未收到材料且存在争议, 管理层认为收回该款项的可能性较低, 因此将上述预付材料采购款 3,038,448 元全额计提坏账准备。

(6). 涉及政府补助的应收款项

□适用 √不适用

(7). 因金融资产转移而终止确认的其他应收款:

□适用 √不适用

(8). 转移其他应收款且继续涉入形成的资产、负债的金额:

□适用 √不适用

其他说明:

□适用 √不适用

10、 存货

(1). 存货分类

√适用 □不适用

单位: 元 币种: 人民币

项目	期末余额			期初余额		
	账面余额	跌价准备	账面价值	账面余额	跌价准备	账面价值
原材料	869,396,645	3,079,211	866,317,434	764,472,259	9,540,291	754,931,968
在产品	202,960,094		202,960,094	192,974,547		192,974,547
库存商品	1,166,024,976	80,633,815	1,085,391,161	993,464,606	64,215,199	929,249,407

合计	2,238,381,715	83,713,026	2,154,668,689	1,950,911,412	73,755,490	1,877,155,922
----	---------------	------------	---------------	---------------	------------	---------------

(2). 存货跌价准备

√适用 □不适用

单位：元 币种：人民币

项目	期初余额	本期增加金额		本期减少金额		期末余额
		计提	其他	转回或转销	其他	
原材料	9,540,291			6,461,080		3,079,211
在产品						
库存商品	64,215,199	90,026,642		73,608,026		80,633,815
合计	73,755,490	90,026,642		80,069,106		83,713,026

(3). 存货期末余额含有借款费用资本化金额的说明：

□适用 √不适用

(4). 期末建造合同形成的已完工未结算资产情况：

□适用 √不适用

其他说明

□适用 √不适用

11、持有待售资产

□适用 √不适用

12、一年内到期的非流动资产

□适用 √不适用

13、其他流动资产

√适用 □不适用

单位：元 币种：人民币

项目	期末余额	期初余额
预交增值税	8,586,466	7,991,541
待抵扣进项税	196,927,987	168,647,565
待认证进项税	21,306,203	19,794,941
预缴所得税	4,143,519	17,216,813
合计	230,964,175	213,650,860

14、可供出售金融资产

(1). 可供出售金融资产情况

□适用 √不适用

(2). 期末按公允价值计量的可供出售金融资产

□适用 √不适用

(3). 期末按成本计量的可供出售金融资产

□适用 √不适用

(4). 报告期内可供出售金融资产减值的变动情况

适用 不适用

(5). 可供出售权益工具期末公允价值严重下跌或非暂时性下跌但未计提减值准备的相关说明:

适用 不适用

其他说明

适用 不适用

15、持有至到期投资

(1). 持有至到期投资情况:

适用 不适用

(2). 期末重要的持有至到期投资:

适用 不适用

(3). 本期重分类的持有至到期投资:

适用 不适用

其他说明:

适用 不适用

16、长期应收款

(1) 长期应收款情况:

适用 不适用

(2) 因金融资产转移而终止确认的长期应收款

适用 不适用

(3) 转移长期应收款且继续涉入形成的资产、负债金额

适用 不适用

其他说明

适用 不适用

17、长期股权投资

适用 不适用

18、投资性房地产

投资性房地产计量模式

不适用

19、固定资产

(1). 固定资产情况

适用 不适用

单位: 元 币种: 人民币

项目	土地	房屋建筑物	机器设备	模具	运输工具	电子设备及办公家具	合计
一、账面原值:							
1. 期初	165,577,	3,292,806,	9,329,619,	894,207,	51,621,785	138,461,76	13,872,293

余额	664	069	121	307		1	, 707
2. 本期增加金额		266,160,795	455,992,020	215,316,085	6,123,126	9,307,019	952,899,045
(1) 购置		178,483,702	26,272,427	215,316,085	6,123,126	9,307,019	435,502,359
(2) 在建工程转入		87,677,093	429,719,593				517,396,686
(3) 企业合并增加							
3. 本期减少金额	9,614,340	92,774,161	161,967,803	36,509,388	9,200,997	1,385,452	311,452,141
(1) 处置或报废		-	18,520,930	348,718	3,972,768	70,616	22,913,032
(2) 转入在建工程			15,585,012				15,585,012
(3) 其他	9,614,340	92,774,161	127,861,861	36,160,670	5,228,229	1,314,836	272,954,097
4. 期末余额	155,963,324	3,466,192,703	9,623,643,338	1,073,014,004	48,543,914	146,383,328	14,513,740,611
二、累计折旧							
1. 期初余额		517,630,818	3,092,300,083	572,565,044	28,257,742	76,467,023	4,287,220,710
2. 本期增加金额		122,578,548	567,986,221	132,724,807	7,336,925	21,758,531	852,385,032
(1) 计提		122,578,548	567,986,221	132,724,807	7,336,925	21,758,531	852,385,032
3. 本期减少金额		4,896,730	40,565,848	13,082,607	3,857,677	445,413	62,848,275
(1) 处置或报废			15,694,869	81,909	1,479,485	27,580	17,283,843
(2) 转入在建工程			9,227,030				9,227,030
(3) 其他		4,896,730	15,643,949	13,000,698	2,378,192	417,833	36,337,402
4. 期末余额		635,312,636	3,619,720,456	692,207,244	31,736,990	97,780,141	5,076,757,467
三、减值准备							
1. 期初余额			3,125,657				3,125,657
2. 本期增加金额		1,765,758					1,765,758
(1) 计提		1,765,758					1,765,758
3. 本期			110,553				110,553

减少金额							
(1) 处置或报废			110,553				110,553
4. 期末 余额		1,765,758	3,015,104				4,780,862
四、账面价 值							
1. 期末 账面价值	155,963, 324	2,829,114, 309	6,000,907, 778	380,806, 760	16,806,924	48,603,187	9,432,202, 282
2. 期初 账面价值	165,577, 664	2,775,175, 251	6,234,193, 381	321,642, 263	23,364,043	61,994,738	9,581,947, 340

注：本期固定资产中其他减少金额主要为本公司之境外子公司泰国玲珑将其固定资产和累计折旧中外币折算为人民币的汇率差异导致。

(2). 暂时闲置的固定资产情况

√适用 □不适用

单位：元 币种：人民币

项目	账面原值	累计折旧	减值准备	账面价值	备注
机器设备	4,999,451	1,934,347	3,015,104	50,000	
房屋建筑物	5,561,379	3,239,483	1,765,758	556,138	

(3). 通过融资租赁租入的固定资产情况

□适用 √不适用

(4). 通过经营租赁租出的固定资产

□适用 √不适用

(5). 未办妥产权证书的固定资产情况

√适用 □不适用

单位：元 币种：人民币

项目	账面价值	未办妥产权证书的原因
房屋建筑物	1,008,000,000	办理过程中
合计	1,008,000,000	

其他说明：

□适用 √不适用

20、在建工程

(1). 在建工程情况

√适用 □不适用

单位：元 币种：人民币

项目	期末余额			期初余额		
	账面余额	减值准 备	账面价值	账面余额	减值准 备	账面价值
广西玲珑工程项 目	172,113,823		172,113,823	103,903,871		103,903,871
机器设备安装工 程	139,260,249		139,260,249	88,932,073		88,932,073

德州玲珑工程项目	54,603,120		54,603,120	1,143,737		1,143,737
泰国玲珑工程项目	50,968,207		50,968,207	112,098,910		112,098,910
半钢子午胎机器设备安装工程				8,000,983		8,000,983
其他零星工程	70,425,107		70,425,107	33,767,622		33,767,622
合计	487,370,506		487,370,506	347,847,196		347,847,196

(2). 重要在建工程项目本期变动情况

√适用 □不适用

单位：元 币种：人民币

项目名称	预算数	期初余额	本期增加金额	本期转入固定资产金额	本期其他减少金额	期末余额	工程累计投入占预算比例 (%)	工程进度	利息资本化累计金额	其中：本期利息资本化金额	本期利息资本化率 (%)	资金来源
半钢子午胎机器设备安装工程	1,785,080,000	8,000,983	11,257,871	19,258,854			87	100%			0	借款/自有资金
德州玲珑工程项目	2,778,000,000	1,143,737	120,144,051	66,684,668		54,603,120	72	72%			0	借款/自有资金
广西玲珑工程项目	2,041,560,000	103,903,871	242,112,352	173,902,400		172,113,823	71	71%	2,043,575	962,583	3.92	借款/自有资金
泰国玲珑工程项目	4,499,907,514	112,098,910	111,569,990	162,199,891	-10,500,802	50,968,207	88	88%			0	借款/自有资金
机器设备安装工程	不适用	88,932,073	140,368,137	90,039,961		139,260,249	不适用	不适用			0	借款/自有资金
其他零星工程	不适用	33,767,622	41,968,397	5,310,912		70,425,107	不适用	不适用			0	借款/自有资金
合计	11,104,547,514	347,847,196	667,420,798	517,396,686	-10,500,802	487,370,506	/	/	2,043,575	962,583	/	/

其他说明

注 1：泰国玲珑工程项目的工程预算为 688,670,000 美元，折人民币 4,499,907,514 元；

注 2：其他变动主要为本公司之境外子公司将其在建工程由外币折算为人民币产生的汇率差异导致。

(3). 本期计提在建工程减值准备情况：

适用 不适用

其他说明

适用 不适用

21、工程物资

适用 不适用

22、固定资产清理

适用 不适用

23、生产性生物资产

(1). 采用成本计量模式的生产性生物资产

适用 不适用

(2). 采用公允价值计量模式的生产性生物资产

适用 不适用

其他说明

适用 不适用

24、油气资产

适用 不适用

25、无形资产

(1). 无形资产情况

适用 不适用

单位：元 币种：人民币

项目	土地使用权	软件	合计
一、账面原值			
1. 期初余额	569,019,787	52,482,550	621,502,337
2. 本期增加金额	15,040,477	7,895,003	22,935,480
(1) 购置	15,040,477	7,895,003	22,935,480
(2) 内部研发			
(3) 企业合并增加			
3. 本期减少金额		223,973	223,973
(1) 处置			
(2) 其他		223,973	223,973

4. 期末余额	584,060,264	60,153,580	644,213,844
二、累计摊销			
1. 期初余额	70,960,787	35,590,024	106,550,811
2. 本期增加金额	11,733,310	15,184,518	26,917,828
(1) 计提	11,733,310	15,184,518	26,917,828
3. 本期减少金额		136,016	136,016
(1) 处置			
(2) 其他		136,016	136,016
4. 期末余额	82,694,097	50,638,526	133,332,623
三、减值准备			
1. 期初余额			
2. 本期增加金额			
(1) 计提			
3. 本期减少金额			
(1) 处置			
4. 期末余额			
四、账面价值			
1. 期末账面价值	501,366,167	9,515,054	510,881,221
2. 期初账面价值	498,059,000	16,892,526	514,951,526

本年减少为本公司之境外子公司将其无形资产由外币折算为人民币产生的汇率差异所致。

本期末通过公司内部研发形成的无形资产占无形资产余额的比例 0

(2). 未办妥产权证书的土地使用权情况:

适用 不适用

其他说明:

适用 不适用

26、开发支出

适用 不适用

27、商誉

(1). 商誉账面原值

适用 不适用

(2). 商誉减值准备

适用 不适用

说明商誉减值测试过程、参数及商誉减值损失的确认方法

适用 不适用

其他说明

适用 不适用

28、长期待摊费用

适用 不适用

单位：元 币种：人民币

项目	期初余额	本期增加金额	本期摊销金额	其他减少金额	期末余额
待摊的长期广告费		6,000,000			6,000,000
合计		6,000,000			6,000,000

29、递延所得税资产/递延所得税负债**(1). 未经抵销的递延所得税资产**

√适用 □不适用

单位：元 币种：人民币

项目	期末余额		期初余额	
	可抵扣暂时性差异	递延所得税资产	可抵扣暂时性差异	递延所得税资产
资产减值准备	168,577,311	25,624,043	143,260,116	21,718,557
内部交易未实现利润	645,121,379	105,554,304	581,632,620	100,779,174
可抵扣亏损	103,920,300	21,823,263	32,397,034	11,585,740
预计负债	31,312,144	4,696,822	27,244,529	4,086,679
递延收益	167,281,323	25,092,199	168,197,717	25,229,657
预提运费及其他费用	100,264,742	15,838,220	87,159,158	13,073,875
固定资产折旧及摊销	59,848,342	8,978,717	78,249,224	11,737,384
尚未支付的三包赔付款	25,803,418	3,870,513	22,912,503	3,436,875
合计	1,302,128,959	211,478,081	1,141,052,901	191,647,941

(2). 未经抵销的递延所得税负债

√适用 □不适用

单位：元 币种：人民币

项目	期末余额		期初余额	
	应纳税暂时性差异	递延所得税负债	应纳税暂时性差异	递延所得税负债
固定资产加速折旧	33,382,628	5,007,394	24,704,509	3,705,676
合计	33,382,628	5,007,394	24,704,509	3,705,676

(3). 以抵销后净额列示的递延所得税资产或负债：

√适用 □不适用

单位：元 币种：人民币

项目	递延所得税资产和负债期末互抵金额	抵销后递延所得税资产或负债期末余额	递延所得税资产和负债期初互抵金额	抵销后递延所得税资产或负债期初余额
递延所得税资产	-5,007,394	206,470,687	-3,705,676	187,942,265
递延所得税负债	-5,007,394		-3,705,676	

(4). 未确认递延所得税资产明细

√适用 □不适用

单位：元 币种：人民币

项目	期末余额	期初余额
可抵扣暂时性差异		6,889,426
可抵扣亏损	33,819,905	64,285,003
合计	33,819,905	71,174,429

(5). 未确认递延所得税资产的可抵扣亏损将于以下年度到期

√适用 □不适用

单位：元 币种：人民币

年份	期末金额	期初金额	备注
2017 年		462,469	
2018 年	1,528,075	1,528,075	
2019 年	3,771,938	3,771,938	
2020 年	4,828,591	4,828,591	
2021 年	5,111,697	53,693,930	
2022 年及以后	18,579,604		
合计	33,819,905	64,285,003	/

其他说明：

□适用 √不适用

30、其他非流动资产

√适用 □不适用

单位：元 币种：人民币

项目	期末余额	期初余额
预付土地、房产及工程设备款	644,194,136	406,094,270
长期借款保证金	129,153,781	131,398,939
合计	773,347,917	537,493,209

其他说明：

于 2017 年 12 月 31 日，129,153,781 元(2016 年 12 月 31 日：131,398,939 元)保证金存款为本集团 84,296,990 元(2016 年 12 月 31 日：49,866,774 元)短期质押借款及 601,662,558 元(2016 年 12 月 31 日：747,038,547 元)长期质押借款的质押物。

31、短期借款

(1). 短期借款分类

√适用 □不适用

单位：元 币种：人民币

项目	期末余额	期初余额
质押借款	286,857,190	288,536,063
抵押借款		
保证借款	1,514,981,316	1,542,652,971
信用借款	2,548,673,092	1,277,814,500
合计	4,350,511,598	3,109,003,534

(2). 已逾期未偿还的短期借款情况

适用 不适用

其中重要的已逾期未偿还的短期借款情况如下：

适用 不适用

其他说明

适用 不适用

32、以公允价值计量且其变动计入当期损益的金融负债

适用 不适用

33、衍生金融负债

适用 不适用

34、应付票据

适用 不适用

单位：元 币种：人民币

种类	期末余额	期初余额
商业承兑汇票	858,413,977	566,814,632
银行承兑汇票	159,330,000	915,523,844
合计	1,017,743,977	1,482,338,476

本期末已到期未支付的应付票据总额为 41,690,747 元。

35、应付账款**(1). 应付账款列示**

适用 不适用

单位：元 币种：人民币

项目	期末余额	期初余额
应付材料款	1,724,613,034	1,451,501,433
应付运费	118,085,117	92,844,907
其他	37,832,307	40,340,975
合计	1,880,530,458	1,584,687,315

(2). 账龄超过 1 年的重要应付账款

适用 不适用

单位：元 币种：人民币

项目	期末余额	未偿还或结转的原因
应付材料款	48,120,015	由于材料质量有争议，部分款项尚未结算
合计	48,120,015	/

其他说明

适用 不适用

36、预收款项**(1). 预收账款项列示**

适用 不适用

单位：元 币种：人民币

项目	期末余额	期初余额
预收产品销售款	196,387,853	256,969,715
合计	196,387,853	256,969,715

(2). 账龄超过 1 年的重要预收款项

□适用 √不适用

(3). 期末建造合同形成的已结算未完工项目情况：

□适用 √不适用

其他说明

□适用 √不适用

37、应付职工薪酬

(1). 应付职工薪酬列示：

√适用 □不适用

单位：元 币种：人民币

项目	期初余额	本期增加	本期减少	期末余额
一、短期薪酬	76,659,611	898,401,672	899,849,019	75,212,264
二、离职后福利-设定提存计划	2,347,367	85,307,369	87,654,736	
三、辞退福利				
四、一年内到期的其他福利				
合计	79,006,978	983,709,041	987,503,755	75,212,264

(2). 短期薪酬列示：

√适用 □不适用

单位：元 币种：人民币

项目	期初余额	本期增加	本期减少	期末余额
一、工资、奖金、津贴和补贴	74,061,765	808,882,988	807,732,489	75,212,264
二、职工福利费		32,020,780	32,020,780	
三、社会保险费	2,597,846	38,944,017	41,541,863	
其中：医疗保险费		31,909,821	31,909,821	
工伤保险费	2,597,846	4,837,360	7,435,206	
生育保险费		2,196,836	2,196,836	
四、住房公积金		18,553,887	18,553,887	
五、工会经费和职工教育经费				
六、短期带薪缺勤				
七、短期利润分享计划				
合计	76,659,611	898,401,672	899,849,019	75,212,264

(3). 设定提存计划列示

√适用 □不适用

单位：元 币种：人民币

项目	期初余额	本期增加	本期减少	期末余额
1、基本养老保险		82,129,361	82,129,361	
2、失业保险费	2,347,367	3,178,008	5,525,375	
3、企业年金缴费				
合计	2,347,367	85,307,369	87,654,736	

其他说明：

适用 不适用

38、应交税费

适用 不适用

单位：元 币种：人民币

项目	期末余额	期初余额
增值税	14,732,785	54,842,398
企业所得税	28,159,872	32,641,662
城市维护建设税及教育费附加	563,786	4,287,186
土地使用税	9,680,362	10,457,384
印花税	2,302,074	1,762,324
其他	8,861,993	13,754,241
合计	64,300,872	117,745,195

39、应付利息

适用 不适用

单位：元 币种：人民币

项目	期末余额	期初余额
分期付息到期还本的长期借款利息	4,227,403	2,145,404
企业债券利息		
短期借款应付利息	9,348,357	11,213,027
划分为金融负债的优先股\永续债利息		
合计	13,575,760	13,358,431

重要的已逾期未支付的利息情况：

适用 不适用

其他说明：

适用 不适用

40、应付股利

适用 不适用

41、其他应付款

(1). 按款项性质列示其他应付款

适用 不适用

单位：元 币种：人民币

项目	期末余额	期初余额
应付工程设备及土地款	535,086,073	613,025,185
应付模具款	58,316,383	56,288,334
应付广告费	6,637,478	31,950,687

应付三包赔付款	25,803,418	22,912,503
应付押金及保证金	27,958,359	18,422,008
其它	45,958,115	90,637,821
合计	699,759,826	833,236,538

(2). 账龄超过 1 年的重要其他应付款

√适用 □不适用

单位：元 币种：人民币

项目	期末余额	未偿还或结转的原因
应付工程设备及土地款	371,308,591	由于工程未竣工或对方尚未催收,该款项尚未结清
合计	371,308,591	

其他说明

□适用 √不适用

42、持有待售负债

□适用 √不适用

43、1 年内到期的非流动负债

√适用 □不适用

单位：元 币种：人民币

项目	期末余额	期初余额
1 年内到期的长期借款	760,270,059	269,051,570
1 年内到期的应付债券		
1 年内到期的长期应付款		
合计	760,270,059	269,051,570

44、其他流动负债

其他流动负债情况

√适用 □不适用

单位：元 币种：人民币

项目	期末余额	期初余额
预计负债	31,312,144	27,244,529
合计	31,312,144	27,244,529

短期应付债券的增减变动:

□适用 √不适用

其他说明:

□适用 √不适用

45、长期借款**(1). 长期借款****(2). 分类**

√适用 □不适用

单位：元 币种：人民币

项目	期末余额	期初余额
质押借款	601,662,558	747,038,547
抵押借款	926,183,969	1,086,948,223
保证借款		
信用借款	559,431,100	359,431,100
减：一年内到期的长期借款	-760,270,059	-269,051,570
合计	1,327,007,568	1,924,366,300

长期借款分类的说明：

注 1：长期抵押借款：

于 2017 年 12 月 31 日，中国建设银行武城支行的长期借款 147,780,000 元(2016 年 12 月 31 日：221,670,000 元)，利息每月支付一次，本金于 2016 年 1 月 1 日首次偿还，至 2018 年 8 月 7 日偿清；中国工商银行武城支行的长期借款 56,955,000 元(2016 年 12 月 31 日：113,910,000 元)，利息每月支付一次，本金于 2016 年 1 月 1 日首次偿还，至 2018 年 7 月 4 日偿清；中国工商银行武城支行的长期借款 283,680,000 元(2016 年 12 月 31 日：300,000,000 元)，利息每月支付一次，本金将于 2017 年 3 月 21 日首次偿还，至 2020 年 9 月 21 日偿清；中国交通银行德州分行的长期借款 236,400,000 元(2016 年 12 月 31 日：250,000,000 元)，利息每月支付一次，本金将于 2017 年 3 月 21 日首次偿还，至 2020 年 10 月 16 日偿清；青岛银行威海分行的长期借款 201,368,969 元(2016 年 12 月 31 日：201,368,223 元)，利息每季度支付一次，本金将于 2019 年 4 月 28 日一次偿清。

于 2017 年 12 月 31 日，银行抵押借款 926,183,969 元(2016 年 12 月 31 日：1,086,948,223 元)系由本集团账面价值为 78,832,095 元(原价 88,505,669 元)的土地使用权(2016 年 12 月 31 日：账面价值 80,599,110 元，原价 88,505,669 元)及账面价值 185,615,914 元(原价 233,286,775 元)的固定资产(2016 年 12 月 31 日：账面价值 190,890,107 元，原价 233,286,775 元)作抵押，其中银行抵押借款 724,815,000 元(2016 年 12 月 31 日：885,580,000 元)同时由本公司为子公司提供担保。

注 2：长期质押借款：

于 2017 年 12 月 31 日，泰国开泰银行曼谷分行的长期借款 601,662,558 元(原币：92,078,993 美元)(2016 年 12 月 31 日：747,038,547 元(原币：107,688,993 美元))，利息每月支付一次，本金按季度偿还，分别于 2019 年 12 月 31 日、2021 年 6 月 30 日及 2024 年 6 月 30 日偿清。

于 2017 年 12 月 31 日，长期质押借款 601,662,558 元(2016 年 12 月 31 日：747,038,547 元)及短期质押借款 84,296,990 元(2016 年 12 月 31 日：49,866,774 元)以本集团 129,153,781 元保证金(2016 年 12 月 31 日：131,398,939 元)作质押，并同时由账面价值为 146,581,583 元的土地(2016 年 12 月 31 日：155,617,588 元)提供抵押。

注 3：长期信用借款：

于 2017 年 12 月 31 日，中国建设银行招远支行的长期借款 200,000,000 元(2016 年 12 月 31 日：0 元)，利息每半年支付一次，本金将于 2020 年 7 月 28 日偿清；汇丰银行青岛分行的长期借款 240,000,000 元(2016 年 12 月 31 日：240,000,000 元)，利息每季度支付一次，本金将于 2018 年 12 月 7 日偿清；汇丰银行青岛分行的长期借款 101,931,100 元(2016 年 12 月 31 日：101,931,100 元)，利息每季度支付一次，本金将于 2018 年 12 月 14 日偿清；汇丰银行青岛分行的长期借款 17,500,000 元(2016 年 12 月 31 日：17,500,000 元)，利息每季度支付一次，本金将于 2018 年 12 月 28 日偿清。

其他说明，包括利率区间：

适用 不适用

2017 年 12 月 31 日利率区间为 3.09%-5.05%，2016 年 12 月 31 日利率区间为 1.33%-5.50%

46、应付债券

(1). 应付债券

适用 不适用

(2). 应付债券的增减变动：（不包括划分为金融负债的优先股、永续债等其他金融工具）

适用 不适用

(3). 可转换公司债券的转股条件、转股时间说明：

适用 不适用

(4). 划分为金融负债的其他金融工具说明：

期末发行在外的优先股、永续债等其他金融工具基本情况

适用 不适用

期末发行在外的优先股、永续债等金融工具变动情况表

适用 不适用

其他金融工具划分为金融负债的依据说明

适用 不适用

其他说明：

适用 不适用

47、长期应付款

(1) 按款项性质列示长期应付款：

适用 不适用

48、长期应付职工薪酬

适用 不适用

49、专项应付款

适用 不适用

50、预计负债

□适用 √不适用

51、递延收益

递延收益情况

√适用 □不适用

单位：元 币种：人民币

项目	期初余额	本期增加	本期减少	期末余额	形成原因
政府补助	250,852,098	38,690,200	26,536,572	263,005,726	轮胎项目补助
合计	250,852,098	38,690,200	26,536,572	263,005,726	/

涉及政府补助的项目：

√适用 □不适用

单位：元 币种：人民币

负债项目	期初余额	本期新增补助金额	本期计入其他收益金额	冲减财务费用	期末余额	与资产相关/与收益相关
低滚动阻力半钢子午胎项目补助	18,949,807		1,039,715		17,910,092	与资产相关
绿色高性能轿车子午胎关键技术研发及产业化项目	17,134,836		939,760		16,195,076	与资产相关
专项设备补助	9,826,196	1,801,200	983,109		10,644,287	与资产相关
德州玲珑子午线轮胎投资项目	80,928,685	1,649,000	3,293,305		79,284,380	与资产相关
德州玲珑财政贴息	18,639,891			18,639,891		与收益相关
广西玲珑高性能子午胎项目	99,372,683	5,240,000	1,640,792		102,971,891	与资产相关
招远市财政局拨付的技术中心创新建设专项资金	6,000,000				6,000,000	与资产相关
研发设备资金补贴		30,000,000			30,000,000	与资产相关
合计	250,852,098	38,690,200	7,896,681	18,639,891	263,005,726	/

其他说明：

□适用 √不适用

52、其他非流动负债

□适用 √不适用

53、股本

√适用 □不适用

单位：元 币种：人民币

	期初余额	本次变动增减(+、-)					期末余额
		发行新股	送股	公积金转股	其他	小计	
股份总数	1,200,000,000						1,200,000,000

54、其他权益工具

(1) 期末发行在外的优先股、永续债等其他金融工具基本情况

□适用 √不适用

(2) 期末发行在外的优先股、永续债等金融工具变动情况表

□适用 √不适用

其他权益工具本期增减变动情况、变动原因说明，以及相关会计处理的依据：

□适用 √不适用

其他说明：

□适用 √不适用

55、资本公积

√适用 □不适用

单位：元 币种：人民币

项目	期初余额	本期增加	本期减少	期末余额
资本溢价(股本溢价)	2,662,151,194			2,662,151,194
其他资本公积	3,333,450			3,333,450
合计	2,665,484,644			2,665,484,644

56、库存股

□适用 √不适用

57、其他综合收益

√适用 □不适用

单位：元 币种：人民币

项目	期初余额	本期发生金额					期末余额
		本期所得税前发生额	减：前期计入其他综合收益当期转入损益	减：所得税费用	税后归属于母公司	税后归属于少数股东	
一、以后不能重分类进损益的其他综合收益							
其中：重新计算设定受益计划净负债和净资产的							

变动							
权益法下在被投资单位不能重分类进损益的其他综合收益中享有的份额							
二、以后将重分类进损益的其他综合收益	155,768,954	-156,220,638			-156,220,638		-451,684
其中：权益法下在被投资单位以后将重分类进损益的其他综合收益中享有的份额							
可供出售金融资产公允价值变动损益							
持有至到期投资重分类为可供出售金融资产损益							
现金流量套期损益的有效部分							
外币财务报表折算差额	155,768,954	-156,220,638			-156,220,638		-451,684
其他综合收益合计	155,768,954	-156,220,638			-156,220,638		-451,684

58、专项储备

适用 不适用

59、盈余公积

适用 不适用

单位：元 币种：人民币

项目	期初余额	本期增加	本期减少	期末余额
法定盈余公积	368,379,157	24,034,560		392,413,717
任意盈余公积				
储备基金				
企业发展基金				
其他				
合计	368,379,157	24,034,560		392,413,717

60、未分配利润

适用 不适用

单位：元 币种：人民币

项目	本期	上期
调整前上期末未分配利润	3,618,003,430	2,638,032,587
调整期初未分配利润合计数(调增+, 调减-)		

调整后期初未分配利润	3,618,003,430	2,638,032,587
加：本期归属于母公司所有者的净利润	1,047,826,007	1,010,219,444
减：提取法定盈余公积	24,034,560	30,248,601
提取任意盈余公积		
提取一般风险准备		
应付普通股股利	199,200,000	
转作股本的普通股股利		
期末未分配利润	4,442,594,877	3,618,003,430

调整期初未分配利润明细：

- 1、由于《企业会计准则》及其相关新规定进行追溯调整，影响期初未分配利润 0 元。
- 2、由于会计政策变更，影响期初未分配利润 0 元。
- 3、由于重大会计差错更正，影响期初未分配利润 0 元。
- 4、由于同一控制导致的合并范围变更，影响期初未分配利润 0 元。
- 5、其他调整合计影响期初未分配利润 0 元。

61、营业收入和营业成本

√适用 □不适用

单位：元 币种：人民币

项目	本期发生额		上期发生额	
	收入	成本	收入	成本
主营业务	13,771,976,872	10,508,858,389	10,314,163,450	7,422,274,997
其他业务	146,095,700	87,911,212	203,644,846	167,317,430
合计	13,918,072,572	10,596,769,601	10,517,808,296	7,589,592,427

62、税金及附加

√适用 □不适用

单位：元 币种：人民币

项目	本期发生额	上期发生额
城市维护建设税	27,545,984	28,654,141
教育费附加	20,140,942	20,565,258
土地使用税	23,459,148	15,373,877
房产税	26,038,987	14,239,065
其他	13,332,204	9,484,404
合计	110,517,265	88,316,745

63、销售费用

√适用 □不适用

单位：元 币种：人民币

项目	本期发生额	上期发生额
运输及仓储服务费	407,076,826	333,298,063
三包赔付费	88,472,203	99,267,232
销售服务费	77,465,404	77,028,081
广告费	85,482,909	133,673,023
保险费	14,023,480	12,451,059
折旧	15,651,742	14,631,575
差旅费	17,580,841	18,680,190

人工费用	37,847,877	36,202,777
其他	15,699,905	18,675,789
合计	759,301,187	743,907,789

64、管理费用

√适用 □不适用

单位：元币种：人民币

项目	本期发生额	上期发生额
人工费用	196,712,464	185,802,166
研究与开发费	510,286,843	360,546,822
税费	0	23,467,543
办公、差旅及招待费	32,451,436	29,332,570
扣除研发设备的折旧费	46,003,273	38,281,148
无形资产摊销	26,917,828	27,910,484
中介机构服务费	19,998,859	48,958,826
邮电通讯费	3,090,861	2,475,202
其他	38,992,717	34,240,379
合计	874,454,281	751,015,140

65、财务费用

√适用 □不适用

单位：元币种：人民币

项目	本期发生额	上期发生额
利息支出	224,897,658	309,121,074
利息收入	-26,430,099	-16,895,592
汇兑损益	137,728,196	-134,959,516
手续费及其他	8,052,187	11,341,772
合计	344,247,942	168,607,738

66、资产减值损失

√适用 □不适用

单位：元 币种：人民币

项目	本期发生额	上期发生额
一、坏账损失	40,477,425	33,133,488
二、存货跌价损失	90,026,642	79,818,006
三、可供出售金融资产减值损失		
四、持有至到期投资减值损失		
五、长期股权投资减值损失		
六、投资性房地产减值损失		
七、固定资产减值损失	1,765,758	
八、工程物资减值损失		
九、在建工程减值损失		
十、生产性生物资产减值损失		
十一、油气资产减值损失		
十二、无形资产减值损失		
十三、商誉减值损失		
十四、其他		
合计	132,269,825	112,951,494

67、公允价值变动收益

□适用 √不适用

68、投资收益

√适用 □不适用

单位：元 币种：人民币

项目	本期发生额	上期发生额
权益法核算的长期股权投资收益		
处置长期股权投资产生的投资收益		
以公允价值计量且其变动计入当期损益的金融资产在持有期间的投资收益		
处置以公允价值计量且其变动计入当期损益的金融资产取得的投资收益		
持有至到期投资在持有期间的投资收益		
可供出售金融资产等取得的投资收益		
处置可供出售金融资产取得的投资收益		
丧失控制权后，剩余股权按公允价值重新计量产生的利得		
期货业务投资收益	-3,400,052	-523,356
黄金租赁业务投资收益		-730,075
合计	-3,400,052	-1,253,431

69、营业外收入

营业外收入情况

√适用 □不适用

单位：元 币种：人民币

项目	本期发生额	上期发生额	计入当期非经常性损益的金额
政府补助		43,502,837	
诉讼补偿所得	7,869,230	10,137,684	7,869,230
保险费	202,000		202,000
赞助收入		2,074,232	
其他	4,574,982	8,401,093	4,574,982
合计	12,646,212	64,115,846	12,646,212

计入当期损益的政府补助

√适用 □不适用

单位：元 币种：人民币

补助项目	本期发生金额	上期发生金额	与资产相关/与收益相关
财政扶持资金		18,200,000	与收益相关
递延收益摊销		7,490,334	与资产相关
外经贸发展奖励资金		6,650,834	与收益相关
科技经费及技术开发奖励		4,280,000	与收益相关
企业上市奖励资金		3,000,000	与收益相关
节能专项基金		2,741,769	与收益相关
出口信用保险补贴		873,500	与收益相关

先进企业奖励资金		266,400	与收益相关
合计		43,502,837	/

其他说明：

适用 不适用

70、营业外支出

适用 不适用

单位：元 币种：人民币

项目	本期发生额	上期发生额	计入当期非经常性损益的金额
非流动资产处置损失合计	999,149	22,900	999,149
其中：固定资产处置损失	999,149	22,900	999,149
无形资产处置损失			
对外捐赠	3,595,670	174,338	3,595,670
预计诉讼赔偿支出	740,162	3,333,450	740,162
其他	245,319	473,865	245,319
合计	5,580,300	4,004,553	5,580,300

71、所得税费用

(1) 所得税费用表

适用 不适用

单位：元 币种：人民币

项目	本期发生额	上期发生额
当期所得税费用	93,570,025	123,447,573
递延所得税费用	-18,528,422	-10,189,147
合计	75,041,603	113,258,426

(2) 会计利润与所得税费用调整过程：

适用 不适用

单位：元 币种：人民币

项目	本期发生额
利润总额	1,122,719,705
按法定/适用税率计算的所得税费用	75,754,089
税率变动的的影响	4,782,363
不可抵扣的成本、费用和损失的影响	2,355,978
确认前期未确认递延所得税资产的可抵扣亏损及暂时性差异	-12,478,549
当期未确认递延所得税资产的可抵扣亏损	4,627,722
所得税费用	75,041,603

其他说明：

适用 不适用

72、其他综合收益

适用 不适用

详见附注 57 “其他综合收益”。

73、现金流量表项目**(1). 收到的其他与经营活动有关的现金:**

√适用□不适用

单位: 元币种: 人民币

项目	本期发生额	上期发生额
利息收入	21,855,151	17,369,405
押金及保证金	19,070,900	19,473,319
政府补助	10,271,672	36,012,503
诉讼补偿所得	7,869,230	10,137,684
罚款及违约金等	1,781,264	2,653,223
保险赔偿款		120,800,000
其他	2,456,473	7,552,829
合计	63,304,690	213,998,963

(2). 支付的其他与经营活动有关的现金:

√适用□不适用

单位: 元币种: 人民币

项目	本期发生额	上期发生额
广告费	136,622,949	117,952,172
除材料设备以外的研发支出	69,311,898	50,735,708
办公、差旅及招待费	59,324,716	59,921,484
咨询服务费	33,228,770	36,929,792
装卸及维修费	25,508,862	10,602,173
保险费	19,161,032	21,685,253
押金及保证金	10,830,280	9,547,733
诉讼保证金	8,700,000	
商检及银行手续费	8,046,889	11,508,340
捐赠支出	3,595,670	174,338
仲裁赔偿支出	740,162	3,333,450
其他	21,590,489	19,140,274
合计	396,661,717	341,530,717

(3). 收到的其他与投资活动有关的现金

√适用□不适用

单位: 元币种: 人民币

项目	本期发生额	上期发生额
收到项目补贴款	38,690,200	27,830,000
收回期货保证金	138,699,598	158,473,329
合计	177,389,798	186,303,329

(4). 支付的其他与投资活动有关的现金

√适用□不适用

单位: 元币种: 人民币

项目	本期发生额	上期发生额
支付期货保证金	142,099,650	158,996,686
合计	142,099,650	158,996,686

(5). 收到的其他与筹资活动有关的现金

√适用 □不适用

单位：元币种：人民币

项目	本期发生额	上期发生额
收回借款保证金	126,445,627	229,177,945
收回黄金租赁保证金		85,000.00
合计	126,445,627	229,262,945

(6). 支付的其他与筹资活动有关的现金

√适用 □不适用

单位：元币种：人民币

项目	本期发生额	上期发生额
偿还黄金租赁款		58,996,950
支付的其他与首次公开募集资金有关的支出	1,719,600	5,306,988
合计	1,719,600	64,303,938

74. 现金流量表补充资料

(1) 现金流量表补充资料

√适用 □不适用

单位：元 币种：人民币

补充资料	本期金额	上期金额
1. 将净利润调节为经营活动现金流量：		
净利润	1,047,678,102	1,010,060,880
加：资产减值准备	132,269,825	112,951,494
固定资产折旧、油气资产折耗、生产性生物资产折旧	852,385,032	782,045,700
无形资产摊销	26,917,828	27,910,484
长期待摊费用摊销		
处置固定资产、无形资产和其他长期资产的损失 (收益以“－”号填列)	-373,021	-1,044,481
固定资产报废损失(收益以“－”号填列)	999,149	22,900
公允价值变动损失(收益以“－”号填列)		
财务费用(收益以“－”号填列)	300,066,088	228,520,085
投资损失(收益以“－”号填列)	3,400,052	1,253,431
递延所得税资产减少(增加以“－”号填列)	-18,528,422	-10,189,147
递延所得税负债增加(减少以“－”号填列)	0	0
存货的减少(增加以“－”号填列)	-367,539,409	-440,242,872
经营性应收项目的减少(增加以“－”号填列)	-940,099,508	-471,022,690
经营性应付项目的增加(减少以“－”号填列)	104,164,059	1,149,321,612
其他	-22,468,957	2,276,796
经营活动产生的现金流量净额	1,118,870,818	2,391,864,192
2. 不涉及现金收支的重大投资和筹资活动：		
债务转为资本		
一年内到期的可转换公司债券		
融资租入固定资产		
应收票据背书取得长期资产	227,846,530	225,178,216
应收票据背书用于偿还往来款		87,506,308

3. 现金及现金等价物净变动情况:		
现金的期末余额	2,128,515,632	1,932,600,421
减: 现金的期初余额	1,932,600,421	1,549,465,492
加: 现金等价物的期末余额	500	473,430
减: 现金等价物的期初余额	473,430	669
现金及现金等价物净增加额	195,442,281	383,607,690

(2) 本期支付的取得子公司的现金净额

□适用 √不适用

(3) 本期收到的处置子公司的现金净额

□适用 √不适用

(4) 现金和现金等价物的构成

√适用 □不适用

单位: 元 币种: 人民币

项目	期末余额	期初余额
一、现金	2,128,515,632	1,932,600,421
其中: 库存现金	402,275	442,163
可随时用于支付的银行存款	2,128,113,357	1,932,158,258
可随时用于支付的其他货币资金		
可用于支付的存放中央银行款项		
存放同业款项		
拆放同业款项		
二、现金等价物	500	473,430
其中: 三个月内到期的债券投资		
三、期末现金及现金等价物余额	2,128,516,132	1,933,073,851
其中: 母公司或集团内子公司使用受限制的现金和现金等价物		

其他说明:

□适用 √不适用

75、所有者权益变动表项目注释

说明对上年期末余额进行调整的“其他”项目名称及调整金额等事项:

□适用 √不适用

76、所有权或使用权受到限制的资产

√适用 □不适用

单位: 元 币种: 人民币

项目	期末账面价值	受限原因
货币资金	155,562,957	票据池保证金、借款、银行承兑汇票保证金、电气保证金、诉讼冻结资金、保函、信用证保证金等
应收票据	180,467,983	作为借款及银行承兑汇票质押物
存货		
固定资产	332,197,497	固定资产作为银行借款的抵押

无形资产	78,832,095	土地使用权作为银行长期借款的抵押
合计	747,060,532	/

77、外币货币性项目

(1). 外币货币性项目:

√适用 □不适用

单位：元

项目	期末外币余额	折算汇率	期末折算人民币余额
货币资金			
其中：美元	180,626,276	6.5342	1,180,248,213
欧元	891,371	7.8023	6,954,744
泰铢	174,389,071	0.1998	34,842,936
应收账款			
其中：美元	115,160,856	6.5342	752,484,065
欧元	3,158,332	7.8023	24,642,254
泰铢	98,679,883	0.1998	19,716,241
其他应收款			
其中：美元	5,262,479	6.5342	34,386,090
欧元	75,232	7.8023	586,983
泰铢	73,463,974	0.1998	14,678,102
应付账款			
其中：美元	18,616,597	6.5342	121,644,568
欧元	30,430	7.8023	237,424
泰铢	390,634,830	0.1998	78,048,839
其他应付款			
其中：美元	11,742,966	6.5342	76,730,888
欧元	323,802	7.8023	2,526,400
泰铢	625,559,965	0.1998	124,986,881
长期借款			
其中：美元	231,133,751	6.5342	1,510,274,156

(2). 外经营实体说明，包括对于重要的境外经营实体，应披露其境外主要经营地、记账本位币及选择依据，记账本位币发生变化的还应披露原因。

□适用 √不适用

78、套期

□适用 √不适用

79、政府补助

1. 政府补助基本情况

√适用 □不适用

单位：元 币种：人民币

种类	金额	列报项目	计入当期损益的金额
与资产相关	270,902,407	递延收益	7,896,681
与收益相关	18,639,891	财务费用	18,639,891
与收益相关	10,271,672	其他收益	10,271,672

2. 政府补助退回情况

□适用 √不适用

80、其他收益

√适用 □不适用

补助项目	本期发生金额	上期发生金额	与资产相关/与收益相关
递延收益摊销	7,896,681		与资产相关
科技经费及技术开发奖励	5,458,000		与收益相关
政府扶持发展资金	2,922,472		与收益相关
外经贸发展奖励资金	1,791,200		与收益相关
其他	100,000		与收益相关
合计	18,168,353		/

八、合并范围的变更**1、非同一控制下企业合并**

□适用 √不适用

(1). 本期发生的非同一控制下企业合并

□适用 √不适用

(2). 合并成本及商誉

□适用 √不适用

(3). 被购买方于购买日可辨认资产、负债

□适用 √不适用

(4). 购买日之前持有的股权按照公允价值重新计量产生的利得或损失

是否存在通过多次交易分步实现企业合并且在报告期内取得控制权的交易

□适用 √不适用

(5). 购买日或合并当期期末无法合理确定合并对价或被购买方可辨认资产、负债公允价值的相关说明

□适用 √不适用

(6). 其他说明:

□适用 √不适用

2、同一控制下企业合并

□适用 √不适用

3、反向购买

□适用 √不适用

4、 处置子公司

是否存在单次处置对子公司投资即丧失控制权的情形

适用 不适用

其他说明：

适用 不适用

是否存在通过多次交易分步处置对子公司投资且在本期丧失控制权的情形

适用 不适用

5、 其他原因的合并范围变动

说明其他原因导致的合并范围变动（如，新设子公司、清算子公司等）及其相关情况：

适用 不适用

截止2017年12月31日，本年度新纳入合并范围的子公司主要有山东玲珑橡胶科技有限公司、玲珑卢森堡有限公司、英诚墨西哥有限公司、玲珑荷兰有限公司、北京天成地坤文化体育发展有限公司、新加坡投资贸易有限公司、阿特拉斯篮球俱乐部有限公司、北京玲珑蒲公英科技发展有限公司。

6、 其他

适用 不适用

九、在其他主体中的权益

1、在子公司中的权益

(1). 企业集团的构成

√适用 □不适用

子公司名称	主要经营地	注册地	业务性质	持股比例(%)		取得方式
				直接	间接	
广西玲珑轮胎有限公司	广西	广西柳州	轮胎、橡胶制品的生产和销售	100		直接投资
北京天诚玲珑轮胎有限公司	北京	北京通州区	技术开发, 进出口贸易	100		直接投资
德州玲珑轮胎有限公司	德州	山东德州	轮胎、橡胶制品的生产和销售	100		直接投资
玲珑国际轮胎(泰国)有限公司	泰国	泰国	轮胎、橡胶制品的生产和销售	99.98	0.02	收购
Linglong Americas Inc.	美国	美国	研发、轮胎销售、原材料销售		100	直接投资
香港天成投资贸易有限公司	中国大陆/香港	香港	销售轮胎及橡胶制品, 进出口贸易	100		同一控制下企业合并
山东玲珑机电有限公司	山东	山东省招远市	橡胶机械、变压器的生产和销售	100		同一控制下企业合并
香港凯德科贸有限公司	中国大陆/香港	香港	进出口贸易、房地产、网络信息和物流信息		100	同一控制下企业合并
青岛雅凯物流有限公司	山东	山东省青岛市	仓储物流服务、货物运输		90	同一控制下企业合并
山东阿特拉斯橡胶科技有限公司	山东	山东省烟台市	轮胎模具生产项目的投资、开发		100	同一控制下企业合并
玲珑轮胎(上海)有限公司	上海	上海市长宁区	轮胎、橡胶制品的销售, 进出口贸易, 技术开发	100		直接投资
山东玲珑橡胶科技有限公司	山东	山东省烟台市	橡胶机械设备、橡胶技术、轮胎生产技术	100		直接投资
玲珑卢森堡有限公司	卢森堡	卢森堡	投资控股		100	直接投资
英诚墨西哥有限公司	墨西哥	墨西哥	轮胎及轮胎原材料的进出口、购买、销售		100	直接投资
玲珑荷兰有限公司	荷兰	荷兰	轮胎销售及投融资		100	直接投资
北京天成地坤文化体育发展有限公司	北京	北京通州区	组织文化艺术交流活动; 技术咨询、技术开发	100		直接投资
新加坡投资贸易有限公司	新加坡	新加坡	轮胎、原材料销售及投融资	100		直接投资
阿特拉斯篮球俱乐部有	山东	烟台	体育赛事组织、	100		直接投资

限公司			策划；体育领域内的技术咨询			
北京玲珑蒲公英科技发展有限公司	北京	北京	技术咨询、技术开发、技术转让	100		直接投资

于 2017 年 3 月，本公司在山东烟台设立橡胶科技；于 2017 年 4 月，本公司之子公司香港天成在卢森堡设立卢森堡玲珑；于 2017 年 6 月，本公司之子公司香港天成在墨西哥设立墨西哥玲珑；于 2017 年 7 月，香港天成之子公司卢森堡玲珑在荷兰设立荷兰玲珑；于 2017 年 9 月，本公司在北京设立天成地坤；于 2017 年 10 月，本公司在新加坡设立新加坡玲珑；于 2017 年 11 月，本公司在山东烟台设立阿特拉斯篮球；于 2017 年 12 月，本公司在北京设立蒲公英科技。截至 2017 年 12 月 31 日，新加坡玲珑、阿特拉斯篮球及蒲公英科技尚未开始经营。

凯德科贸由本公司之子公司玲珑机电持股 100%；烟台凯德模具制造有限公司由凯德科贸持股 100%，于 2016 年 7 月更名为山东阿特拉斯橡胶科技有限公司（简称“阿特拉斯”）；青岛雅凯物流有限公司（简称“雅凯物流”）由凯德科贸持股 90%，另 10%由本公司之母公司玲珑集团公司持股。

在子公司的持股比例不同于表决权比例的说明：

无

持有半数或以下表决权但仍控制被投资单位、以及持有半数以上表决权但不控制被投资单位的依据：

不适用

对于纳入合并范围的重要的结构化主体，控制的依据：

无

确定公司是代理人还是委托人的依据：

无

其他说明：

无

(2). 重要的非全资子公司

适用 不适用

(3). 重要非全资子公司的主要财务信息

适用 不适用

(4). 使用企业集团资产和清偿企业集团债务的重大限制：

适用 不适用

(5). 向纳入合并财务报表范围的结构化主体提供的财务支持或其他支持：

适用 不适用

其他说明：

适用 不适用

2、 在子公司的所有者权益份额发生变化且仍控制子公司的交易

适用 不适用

(1). 在子公司所有者权益份额的变化情况的说明:

适用 不适用

(2). 交易对于少数股东权益及归属于母公司所有者权益的影响:

适用 不适用

3、 在合营企业或联营企业中的权益

适用 不适用

(1). 重要的合营企业或联营企业

适用 不适用

(2). 重要合营企业的主要财务信息

适用 不适用

(3). 重要联营企业的主要财务信息

适用 不适用

(4). 不重要的合营企业和联营企业的汇总财务信息

适用 不适用

(5). 合营企业或联营企业向本公司转移资金的能力存在重大限制的说明:

适用 不适用

(6). 合营企业或联营企业发生的超额亏损

适用 不适用

(7). 与合营企业投资相关的未确认承诺

适用 不适用

(8). 与合营企业或联营企业投资相关的或有负债

适用 不适用

4、 重要的共同经营

适用 不适用

5、 在未纳入合并财务报表范围的结构化主体中的权益

未纳入合并财务报表范围的结构化主体的相关说明:

适用 不适用

6、其他

适用 不适用

十、与金融工具相关的风险

适用 不适用

本集团的经营活动会面临各种金融风险：市场风险(主要为外汇风险和利率风险)、信用风险和流动性风险。本集团整体的风险管理计划针对金融市场的不可预见性，力求减少对本集团财务业绩的潜在不利影响。

(1) 市场风险

1) 外汇风险

本集团的客户包括中国国内客户，亦有大量海外客户，业务主要以人民币、美元、欧元和泰铢结算。因此，本集团已确认的外币资产和负债及未来的外币交易存在外汇风险。本集团总部财务部门负责监控集团外币交易和外币资产及负债的规模，以最大程度降低面临的外汇风险；为此，本集团可能会以签署远期外汇合约或货币互换合约的方式来达到规避外汇风险的目的。于2017年度，本集团与澳新银行签订了三笔美元/人民币交叉货币互换合约共计5,500万元，使用美元借款换人民币借款、浮动利率换固定利率，用以规避外汇和利率风险。2016年度本集团未签署任何远期外汇合约或货币互换合约。本集团持有若干境外经营投资，其净资产承受外币折算风险。

于2017年12月31日，对于本集团各类美元金融资产和美元金融负债，如果人民币对美元升值或贬值4%，其他因素保持不变，则本集团将减少或增加净利润约18,260,000元(2016年12月31日：约52,380,000元)。

于2017年12月31日，对于本集团各类欧元金融资产和欧元金融负债，如果人民币对欧元升值或贬值4%，其他因素保持不变，则本集团将减少或增加净利润约184,000元(2016年12月31日：约231,000元)。

于2017年12月31日，对于本集团各类泰铢金融资产和泰铢金融负债，如果人民币对泰铢升值或贬值4%，其他因素保持不变，则本集团将增加或减少净利润约222,000元(2016年12月31日：约3,383,000元)。

2) 利率风险

本集团的利率风险主要产生于长期银行借款等长期带息债务。浮动利率的金融负债使本集团面临现金流量利率风险，固定利率的金融负债使本集团面临公允价值利率风险。本集团根据当时的市场环境来决定固定利率及浮动利率合同的相对比例。于2017年12月31日，本集团长期带息债务包括人民币计价与美元计价的浮动利率合同，金额为1,685,908,658元(2016年12月31日：1,992,049,647元)

本集团总部财务部门持续监控集团利率水平。利率上升会增加新增带息债务的成本以及本集团尚未付清的以浮动利率计息的带息债务的利息支出，并对本集团的财务业绩产生不利影响，管

理层会依据最新的市场状况及时做出调整,这些调整可能是进行利率互换的安排来降低利率风险。于 2017 年度,本集团与澳新银行签订了三笔美元/人民币交叉货币互换合约共计 5,500 万元,使用浮动利率换固定利率、美元借款换人民币借款;本集团与汇丰银行签订了一笔浮动利率换固定利率的 3000 万人民币借款的利率互换合约。2016 年度本集团并无利率互换安排

于 2017 年 12 月 31 日,如果以浮动利率计算的借款利率上升或下降 50 个基点,而其他因素保持不变,本集团的净利润会减少或增加约 7,616,000 元(2016 年 12 月 31 日:约 9,027,000 元)。

(2) 信用风险

本集团对信用风险按组合分类进行管理。信用风险主要产生于银行存款、应收账款、其他应收款和应收票据等。

本集团银行存款主要存放于国有银行和其他大中型上市银行,本集团认为其不存在重大的信用风险,不会产生因对方单位违约而导致的任何重大损失。

此外,对于应收账款、其他应收款和应收票据,本集团设定相关政策以控制信用风险敞口。本集团基于对客户的财务状况、从第三方获取担保的可能性、信用记录及其他因素诸如目前市场状况等评估客户的信用资质并设置相应信用期。本集团会定期对客户信用记录进行监控,对于信用记录不良的客户,本集团会采用书面催款、缩短信用期或取消信用期等方式,以确保本集团的整体信用风险在可控的范围内。

(3) 流动性风险

本集团内各子公司负责其自身的现金流量预测。总部财务部门在汇总各子公司现金流量预测的基础上,在集团层面持续监控短期和长期的资金需求,以确保维持充裕的现金储备;同时持续监控是否符合借款协议的规定,从主要金融机构获得提供足够备用资金的承诺,以满足短期和长期的资金需求。此外,本集团董事正致力于改善本集团债务结构,提高营运资金及改善现金流,减少本集团流动性风险。

本集团已获得相关金融机构提供的融资支持。因此,本公司董事会认为本集团可以继续获取足够的融资来源以及经营活动的现金流入,以保证经营以及偿还到期债务所需的资金。基于以上所述,董事会确信本公司不存在重大流动性风险。

十一、 公允价值的披露

1、 以公允价值计量的资产和负债的期末公允价值

适用 不适用

2、 持续和非持续第一层次公允价值计量项目市价的确定依据

适用 不适用

3、 持续和非持续第二层次公允价值计量项目,采用的估值技术和重要参数的定性及定量信息

适用 不适用

4、持续和非持续第三层次公允价值计量项目，采用的估值技术和重要参数的定性及定量信息

适用 不适用

5、持续的第三层次公允价值计量项目，期初与期末账面价值间的调节信息及不可观察参数敏感性分析

适用 不适用

6、持续的公允价值计量项目，本期内发生各层级之间转换的，转换的原因及确定转换时点的政策

适用 不适用

7、本期内发生的估值技术变更及变更原因

适用 不适用

8、不以公允价值计量的金融资产和金融负债的公允价值情况

适用 不适用

不以公允价值计量但披露其公允价值的资产和负债

本集团以摊余成本计量的金融资产和金融负债主要包括：应收款项、短期借款、应付款项、长期借款和长期应付款等。

除下述金融负债以外，其他不以公允价值计量的金融资产和金融负债的账面价值与公允价值差异很小。

	2017年12月31日		2016年12月31日	
	账面价值	公允价值	账面价值	公允价值
金融负债				
长期借款	401,368,969	405,954,671	201,368,223	200,371,636
合计	401,368,969	405,954,671	201,368,223	200,371,636

9、其他

适用 不适用

十二、关联方及关联交易

1、本企业的母公司情况

适用 不适用

单位：万元 币种：人民币

母公司名称	注册地	业务性质	注册资本	母公司对本企业的持股比例(%)	母公司对本企业的表决权比例(%)
玲珑集团有限公司	山东招远	轮辋、农业工业用泵、变压器、电机制造、经营本公司生产、可研所需原辅材料等。	12,000.00	50.35	50.35

本企业的母公司情况的说明

玲珑集团的实际控制人为王希成家族（包括王希成、王锋、王琳和张光英）。

本企业最终控制方是王希成家族。

2、本企业的子公司情况

本企业子公司的情况详见附注

适用 不适用

本企业子公司的情况详见附注九“1、在子公司中的权益”。

3、本企业合营和联营企业情况

本企业重要的合营或联营企业详见附注

适用 不适用

本期与本公司发生关联方交易，或前期与本公司发生关联方交易形成余额的其他合营或联营企业情况如下

适用 不适用

其他说明

适用 不适用

4、其他关联方情况

适用 不适用

其他关联方名称	其他关联方与本企业关系
招远玲珑热电有限公司	母公司的全资子公司
招远山玲汽车销售有限公司	母公司的全资子公司
招远玲珑仓储有限公司	母公司的全资子公司
山东玲珑英诚医院有限公司	母公司的全资子公司
招远玲珑水泥有限公司	母公司的全资子公司
山东兴隆盛物流有限公司	母公司的全资子公司
招远市玲珑报关有限公司	母公司的全资子公司
招远市玲珑文体娱乐活动中心	母公司的控股子公司
玲珑集团德州科贸有限公司	母公司的全资子公司
武城县英泰置业有限公司	母公司的全资子公司
山东玲珑置业有限公司	母公司的全资子公司
山东玲珑汽贸有限公司	母公司的全资子公司
招远玲珑汽车商城有限公司	母公司的全资子公司
山东中亚轮胎试验场有限公司	母公司的全资子公司
德州欧典物流汽配城有限公司	母公司的全资子公司
德州欧典环保科技有限公司	母公司的全资子公司
玲珑集团北京中成英泰科贸有限公司	母公司的全资子公司
招远东方锁业有限公司	其他
烟台大华环境建设有限公司	其他
招远市洪伟建筑工程有限公司	其他
山东伊狄达汽车与轮胎试验场有限公司	其他

其他说明

注 1：烟台大华环境建设有限公司的控股人为本公司实际控制人关系密切的家庭成员；

注 2：招远市洪伟建筑工程有限公司的关键管理人员为本公司董事关系密切的家庭成员。

注 3：招远东方锁业有限公司其控制人为本公司实际控制人。

注 4：山东伊狄达汽车与轮胎试验场有限公司其关键管理人员可由本公司之母公司指定。

5、关联交易情况

(1). 购销商品、提供和接受劳务的关联交易

采购商品/接受劳务情况表

√适用 □不适用

单位：元 币种：人民币

关联方	关联交易内容	本期发生额	上期发生额
招远玲珑热电有限公司	采购动力	423,050,990	339,580,512
山东兴隆盛物流有限公司	接受运输服务	76,810,007	47,918,241
玲珑集团公司	接受招待及物业服务	20,895,423	10,542,173
烟台大华环境建设有限公司	接受工程建设	8,554,724	7,195,581
招远市玲珑报关有限公司	接受报关服务	1,840,180	1,649,050
招远市洪伟建筑工程有限公司	接受工程建设	-	198,841
招远玲珑仓储有限公司	接受运输服务	211,905	87,048
山东玲珑汽贸有限公司	接受汽车维修服务	346,700	376,516
招远玲珑汽车销售有限公司	接受汽车维修服务	157,091	-
招远山玲汽车销售有限公司	接受汽车维修服务	91,563	135,424
山东玲珑汽车商城有限公司	接受汽车维修服务	54,983	264,266
山东英城医院有限公司	接受医疗服务	2,878	-
山东伊狄达汽车与轮胎试验场有限公司	接受场地服务	1,314,460	-

出售商品/提供劳务情况表

√适用 □不适用

单位：元 币种：人民币

关联方	关联交易内容	本期发生额	上期发生额
武城县英泰置业有限公司	销售物资、备品备件	1,625,273	
招远市玲珑文体娱乐活动中心	销售物资、备品备件	859,950	
山东玲珑置业有限公司	销售物资、备品备件	833,953	
山东中亚轮胎试验场有限公司	销售物资、备品备件	454,020	
玲珑集团有限公司	销售物资、备品备件	411,957	
招远玲珑热电有限公司	销售物资、备品备件	400,482	
德州欧典物流汽配城有限公司	销售物资、备品备件	274,483	
玲珑集团德州科贸有限公司	销售物资、备品备件	173,523	
德州欧典环保科技有限公司	销售物资、备品备件	77,982	
招远玲珑汽车商城有限公司	销售物资、备品备件	63,167	
山东兴隆盛物流有限公司	销售轮胎	36,626	54,990
招远玲珑水泥有限公司	销售物资、备品备件	13,560	
招远山玲汽车销售有限公司	销售物资、备品备件	2,946	
山东玲珑汽贸有限公司	销售物资、备品备件	748	
山东玲珑英诚医院有限公司	销售物资、备品备件	-	9,907

购销商品、提供和接受劳务的关联交易说明

□适用 √不适用

(2). 关联受托管理/承包及委托管理/出包情况

本公司受托管理/承包情况表：

□适用 √不适用

关联托管/承包情况说明

适用 不适用

本公司委托管理/出包情况表:

适用 不适用

关联管理/出包情况说明

适用 不适用

(3). 关联租赁情况

本公司作为出租方:

适用 不适用

本公司作为承租方:

适用 不适用

单位: 元 币种: 人民币

出租方名称	租赁资产种类	本期确认的租赁费	上期确认的租赁费
玲珑集团公司	房屋	3,651,719	
玲珑集团北京中成英泰科贸有限公司	房屋	765,382	
山东兴隆盛物流有限公司	场地	323,600	

关联租赁情况说明

适用 不适用

(4). 关联担保情况

本公司作为担保方

适用 不适用

本公司作为被担保方

适用 不适用

单位: 元 币种: 人民币

担保方	担保金额	担保起始日	担保到期日	担保是否已经履行完毕
玲珑集团公司	250,000,000	2017-09-06	2020-09-06	否
玲珑集团公司	200,000,000	2017-03-03	2019-06-30	否
玲珑集团公司	200,000,000	2017-11-24	2020-11-23	否
玲珑集团公司	170,000,000	2017-02-17	2020-02-14	否
玲珑集团公司	150,000,000	2017-12-29	2020-12-28	否
玲珑集团公司	100,000,000	2017-02-14	2020-02-13	否
玲珑集团公司	100,000,000	2017-03-17	2019-06-16	否
玲珑集团公司	100,000,000	2017-03-03	2020-03-02	否
玲珑集团公司	100,000,000	2017-03-24	2020-03-23	否
玲珑集团公司	100,000,000	2017-06-26	2020-06-25	否
玲珑集团公司	70,000,000	2017-03-30	2019-06-30	否
玲珑集团公司	70,000,000	2017-06-30	2020-06-29	否
玲珑集团公司	50,000,000	2017-08-25	2020-02-09	否
玲珑集团公司	50,000,000	2017-08-22	2020-02-07	否
玲珑集团公司	30,000,000	2017-07-31	2020-07-30	否
玲珑集团公司	25,565,054	2017-01-24	2019-04-24	否
玲珑集团公司	24,157,894	2017-11-21	2020-02-13	否
玲珑集团公司	20,823,422	2017-11-01	2020-01-30	否
玲珑集团公司	2,877,700	2017-01-06	2019-04-06	否

合计	1,813,424,070		
----	---------------	--	--

关联担保情况说明

√适用 □不适用

2017 年度，玲珑集团公司为本集团的担保借款与银行签订最高额保证合同，保证金额合计 2,650,000,000 元。在上述最高额保证合同项下，本集团 2017 年度累计借款 1,813,424,070 元，截至 2017 年 12 月 31 日已归还借款 398,442,754 元。

(5). 关联方资金拆借

□适用 √不适用

(6). 关联方资产转让、债务重组情况

□适用 √不适用

(7). 关键管理人员报酬

√适用 □不适用

单位：万元 币种：人民币

项目	本期发生额	上期发生额
关键管理人员报酬	620.45	532.86

(8). 其他关联交易

□适用 √不适用

6、关联方应收应付款项

(1). 应收项目

√适用 □不适用

单位：元 币种：人民币

项目名称	关联方	期末余额		期初余额	
		账面余额	坏账准备	账面余额	坏账准备
应收账款	招远东方锁业有限公司	/	/	67,965	/

(2). 应付项目

√适用 □不适用

单位：元 币种：人民币

项目名称	关联方	期末账面余额	期初账面余额
应付账款	招远玲珑热电有限公司	45,601,448	26,411,462
应付账款	山东兴隆盛物流有限公司	7,902,742	4,648,267
应付账款	招远玲珑仓储有限公司	-	60,813
应付账款	玲珑集团北京中成英泰科贸有限公司	849,574	-
应付账款	山东玲珑汽贸有限公司	241,241	45,726
应付账款	招远玲珑汽车销售有限公司	69,997	14,027
应付账款	招远玲珑汽车商城有限公司	7,329	33,524
应付账款	招远玲珑水泥有限公司	-	14,447
其他应付款	山东兴隆盛物流有限公司	46,868	-
其他应付款	招远玲珑热电有限公司	19,263	-
其他应付款	招远山玲汽车销售有限公司	11,079	-

其他应付款	烟台大华环境建设有限公司	13,055,777	17,648,750
其他应付款	招远市洪伟建筑工程有限公司	6,777,628	6,777,628
其他应付款	玲珑集团公司	1,904,006	2,708,193

7、关联方承诺

适用 不适用

以下为本集团于资产负债表日，已签约而尚不必在资产负债表上列示的与关联方有关的承诺事项：

关联方	内容	2017年12月31日	2016年12月31日
玲珑集团公司	提供担保	1,234,079,000	1,756,610,000

8、其他

适用 不适用

十三、股份支付

1、股份支付总体情况

适用 不适用

2、以权益结算的股份支付情况

适用 不适用

3、以现金结算的股份支付情况

适用 不适用

4、股份支付的修改、终止情况

适用 不适用

5、其他

适用 不适用

十四、承诺及或有事项

1、重要承诺事项

适用 不适用

资产负债表日存在的对外重要承诺、性质、金额

本集团于资产负债表日，已签约而尚不必在资产负债表上列示的资本性支出承诺：土地、房屋建筑物及机器设备 941,306,245 元。

2、或有事项

(1). 资产负债表日存在的重要或有事项

适用 不适用

1、未决诉讼

(1) 2015年5月, Horizon以本公司、子公司泰国玲珑和美国玲珑违约、欺诈等为由, 向加利福尼亚中区联邦地区法院(以下简称“加州法院”)提起诉讼, 要求本公司偿还约361.38万美元的欠款, 之后针对排他性销售协议等再次提起诉讼。2015年6月, 本公司以管辖权缺失和程序不充分为由, 向加州法院提出异议, 同时本公司以Horizon违约、侵权、欺骗贸易为由, 向美国俄亥俄州北区联邦地区法院(以下简称“俄亥俄州法院”)提起诉讼, 要求Horizon赔偿其损失约1,700万美元。Horizon向俄亥俄州法院提交了管辖权异议。2015年10月, Horizon撤回了其于加州法院的所有诉状, 以及在俄亥俄州法院的管辖权异议。2015年11月, 玲珑轮胎修改诉状, 添加另外三家Horizon主体为被告人, 并将索赔金额提高至2,400万美元。2015年12月, Horizon在俄亥俄州法院对玲珑轮胎的诉状进行了回复, 并提起了反诉。

本公司基于双方签订的合作合同仲裁结果于2016年1月8日向俄亥俄州法院提出将案件驳回或搁置的动议, 俄亥俄州法院未受理该动议, 本公司向上诉法院提出上诉, 美国上诉法院于2016年12月驳回该上诉, 并将该案件交回俄亥俄州法院进行审理。目前该案件仍处于双方证据准备阶段。

经与本公司律师咨询后, 管理层认为截至本财务报表批准报出日, 没有证据表明本公司违约、欺诈, 且造成本公司经济利益流出的可能性很小, 因此无需计提预计负债。

(2) 2017年7月, 中国南海工程有限公司(以下简称“中国南海”)以广西玲珑未按照合同约定向其支付工程款及质保金为由, 向柳州市鱼峰区人民法院(以下简称“柳州法院”)提起诉讼, 要求广西玲珑偿还尚欠工程款及逾期付款利息合计约800万元。2017年12月, 柳州法院对本案进行首次开庭审理。2018年2月12日, 柳州法院对本案作出一审判决, 判定广西玲珑应向中国南海支付尚欠工程款及逾期付款利息共计约800万元。2018年2月25日, 广西玲珑向柳州市中级人民法院提起上诉。截至本财务报表批准报出日, 柳州市中级人民法院已经立案受理, 尚处于二审程序中, 未进行开庭审理。于2017年12月31日, 广西玲珑账面已确认对中国南海应付款项661万元, 未进一步计提因以上诉讼案件可能导致的预计负债。

2、或有补偿

2013年本公司与海外专利侵权诉讼原告达成和解协议, 并支付原告1,550万美元(约折合人民币9,450万元), 作为共同被告, AL DOBOWI LTD. 及其关联公司认可该诉讼系因其提供的相关图纸和模具损害了第三方版权, 因此AL DOBOWI LTD. 及其关联公司承诺对于其向本公司采购的所有产品, 在正常采购价款基础上向本公司额外支付一定比例款项作为补偿。鉴于上述补偿方式依赖未来AL DOBOWI LTD. 向本公司的采购金额, 其回收金额及回收时间存在一定的不确定性, 本公司管理层认为只有在基本确定能够收到补偿时才能对其进行确认。2017年度, 本公司确认的补偿收益金额为7,869,230元(2016年度: 10,137,684元)(附注四(41))。截至2017年12月31日, AL DOBOWI LTD. 累计补偿本公司585万美元并豁免本公司债务179万美元。

(2). 公司没有需要披露的重要或有事项，也应予以说明：

适用 不适用

3、其他

适用 不适用

十五、资产负债表日后事项

1、重要的非调整事项

适用 不适用

2、利润分配情况

适用 不适用

单位：元 币种：人民币

拟分配的利润或股利	314,400,000
经审议批准宣告发放的利润或股利	314,400,000

3、销售退回

适用 不适用

4、其他资产负债表日后事项说明

适用 不适用

1、债券的发行

本公司于2018年3月7日完成公开发行A股股票的可转换公司债券，募集资金总额为200,000万元人民币，扣除发行费用后募集资金净额为199,378.04万元。

根据2018年3月12日董事会决议，本公司拟先期使用部分募集资金70,000万元向其子公司广西玲珑增资，用于柳州子午线轮胎生产项目（一期续建）的建设进展；同时，拟使用部分闲置募集资金80,000万元暂时补充流动资金。广西玲珑已完成工商变更登记，将注册资本由30,000万元增至50,000万元，增资溢价50,000万计入资本公积。

2、重要的投资事项

根据2018年2月26日董事会决议和2018年3月14日临时股东大会，本公司在湖北省荆门市投资建厂并设立子公司。于2018年3月19日本公司成立全资子公司湖北玲珑轮胎有限公司（以下简称“湖北玲珑”），湖北玲珑注册资本20,000万元，经营范围为汽车轮胎研发、制造及销售、轮胎翻新、废旧轮胎综合利用、飞机轮胎研发、制造及销售、货物与技术进出口业务。

于2018年3月23日，本公司与上海明匠智能系统有限公司共同出资设立控股子公司山东阿特拉斯智能机械有限公司（以下简称“智能机械”），本公司出资9,750万元，持股比例65%，上海明匠智能系统有限公司出资5,250万元，持股比例35%。

3、重要的融资和担保事项

根据 2018 年 2 月 1 日董事会决议, 本公司之子公司香港天成拟向境外银团借入不超过 30,000 万美元(或等值欧元)的定期贷款, 贷款期限不超过五年, 本公司为以上定期贷款提供担保, 担保本金金额不超过 30,000 万美元(或等值欧元), 担保期限以担保协议为准。

4、控股股东进行股票质押式回购交易

于 2018 年 1 月 31 日, 本公司之控股股东玲珑集团将持有的本公司有限售条件流通股 87,870,000 股质押给招商证券股份有限公司, 用于办理股票质押式回购交易业务, 主要用于补充流动资金以及认购本公司发行的可转换公司债券。

十六、 其他重要事项

1、 前期会计差错更正

(1). 追溯重述法

适用 不适用

(2). 未来适用法

适用 不适用

2、 债务重组

适用 不适用

3、 资产置换

(1). 非货币性资产交换

适用 不适用

(2). 其他资产置换

适用 不适用

4、 年金计划

适用 不适用

5、 终止经营

适用 不适用

6、 分部信息

(1). 报告分部的确定依据与会计政策:

适用 不适用

本集团以内部组织结构、管理要求、内部报告制度为依据确定经营分部, 以经营分部为基础确定报告分部并披露分部信息。

经营分部是指本集团内同时满足下列条件的组成部分:

- (1) 该组成部分能够在日常活动中产生收入、发生费用;
- (2) 本集团管理层能够定期评价该组成部分的经营成果, 以决定向其配置资源、评价其业绩;

(3) 本集团能够取得该组成部分的财务状况、经营成果和现金流量等有关会计信息。两个或多个经营分部具有相似的经济特征，并且满足一定条件的，则可合并为一个经营分部。

本集团有 3 个报告分部，分别为：

- 中国大陆及香港地区分部，负责在中国大陆及香港地区生产并销售轮胎产品
- 海外地区分部，负责在海外地区生产并销售轮胎产品
- 机械分部，负责生产并销售机械产品

分部间转移价格参照向第三方销售所采用的价格确定。

资产根据分部的经营以及资产的所在位置进行分配，负债根据分部的经营进行分配。

(2). 报告分部的财务信息

√适用 □不适用

单位：元 币种：人民币

项目	轮胎业务-大陆及香港天成	轮胎业务-海外地区	机械业务	分部间抵销	合计
对外交易收入	10,534,483,711	3,308,759,321	74,829,540		13,918,072,572
分部间交易收入	602,549,158	98,541,882	462,241,535	1,163,332,575	
营业成本	-8,820,217,610	-2,523,539,484	-317,295,283	-1,064,282,776	-10,596,769,601
利息收入	24,398,727	585,204	1,446,168		26,430,099
利息费用	-198,485,175	-26,412,483			-224,897,658
资产减值损失	-74,640,143	-53,363,930	-4,265,752		-132,269,825
折旧费和摊销费	-681,698,842	-252,230,296	-24,564,574	-79,190,852	-879,302,860
利润总额	447,471,595	623,488,571	150,809,340	99,049,801	1,122,719,705
所得税费用	-71,330,537	6,656,615	-23,363,465	-12,995,784	-75,041,603
净利润	376,141,058	630,145,186	127,445,875	86,054,017	1,047,678,102
资产总额	15,950,295,032	4,632,995,750	1,177,215,379	2,374,510,538	19,385,995,623
负债总额	9,385,142,288	2,188,552,459	631,370,202	1,525,446,844	10,679,618,105
非流动资产增加额	1,192,258,849	245,647,355	44,170,263	129,948,134	1,352,128,333

(3). 公司无报告分部的，或者不能披露各报告分部的资产总额和负债总额的，应说明原因

□适用 √不适用

(4). 其他说明：

□适用 √不适用

7、其他对投资者决策有影响的重要交易和事项

□适用 √不适用

8、其他

□适用 √不适用

十七、母公司财务报表主要项目注释

1、应收账款

(1). 应收账款分类披露：

√适用 □不适用

单位：元 币种：人民币

种类	期末余额					期初余额				
	账面余额		坏账准备		账面价值	账面余额		坏账准备		账面价值
	金额	比例 (%)	金额	计提比例 (%)		金额	比例 (%)	金额	计提比例 (%)	
单项金额重大并单独计提坏账准备的应收账款	15,562,709	0.69	15,562,709	100	0	16,522,070	0.86	16,522,070	100	0
按信用风险特征组合计提坏账准备的应收账款	2,214,103,214	98.84	70,476,325	3.18	2,143,626,889	1,889,846,540	98.72	60,895,229	3.22	1,828,951,311
其中：(1) 按风险组合计提坏账准备的应收账款	1,795,044,421	80.13	70,476,325	3.93	1,724,568,096	1,446,318,257	75.55	60,895,229	4.21	1,385,423,028
(2) 应收合并范围内子公司金额	419,058,793	18.71	0	0	419,058,793	443,528,283	23.17	0	0	443,528,283
单项金额不重大但单独计提坏账准备的应收账款	10,294,473	0.47	10,294,473	100	0	8,046,985	0.42	8,046,985	100	0
合计	2,239,960,396	/	96,333,507	/	2,143,626,889	1,914,415,595	/	85,464,284	/	1,828,951,311

期末单项金额重大并单项计提坏账准备的应收账款：

√适用 □不适用

单位：元 币种：人民币

应收账款（按单位）	期末余额			
	应收账款	坏账准备	计提比例 (%)	计提理由
Horizon Tire, Inc	15,562,709	15,562,709	100	
合计	15,562,709	15,562,709	/	/

组合中，按账龄分析法计提坏账准备的应收账款：

适用 不适用

单位：元 币种：人民币

账龄	期末余额		
	应收账款	坏账准备	计提比例 (%)
1 年以内			
其中：1 年以内分项			
国内客户组合	1,497,073,812	14,975,784	1
海外客户组合	233,770,740	1,168,853	0.5
1 年以内小计	1,730,844,552	16,144,637	
其中：1-2 年以内分项			
国内客户组合	14,052,398	7,026,199	50
海外客户组合	2,553,423	510,685	20
1 至 2 年	16,605,821	7,536,884	
2 至 3 年	3,996,218	3,196,974	80
3 年以上	43,597,830	43,597,830	100
合计	1,795,044,421	70,476,325	

确定该组合依据的说明：

对于单项金额不重大的应收款项，与经单独测试后未减值的应收款项一起按信用风险特征划分为若干组合，根据以前年度与之具有类似信用风险特征的应收账款组合的实际损失率为基础，结合现时情况确定应计提的坏账准备。

本公司在编制个别财务报表时，将应收合并范围内子公司款项作为单独的组合，经评估其信用风险极低，因此不计提坏账准备。

组合中，采用余额百分比法计提坏账准备的应收账款：

适用 不适用

组合中，采用其他方法计提坏账准备的应收账款：

适用 不适用

(2). 本期计提、收回或转回的坏账准备情况：

本期计提坏账准备金额 11,732,648 元，本期收回或转回坏账准备金额 0 元，因汇率变动导致的坏账准备减少的金额为 863,425 元。

其中本期坏账准备收回或转回金额重要的：

适用 不适用

(3). 本期实际核销的应收账款情况

适用 不适用

其中重要的应收账款核销情况

适用 不适用

(4). 按欠款方归集的期末余额前五名的应收账款情况:

适用 不适用

于 2017 年 12 月 31 日, 按欠款方归集的余额前五名的应收账款总额为: 817, 372, 891 元, 坏账金额为 6, 083, 729 元, 占应收账款总额的比例为 36. 49%。

(5). 因金融资产转移而终止确认的应收账款:

适用 不适用

(6). 转移应收账款且继续涉入形成的资产、负债金额:

适用 不适用

其他说明：

适用 不适用

2、其他应收款

(1). 其他应收款分类披露：

适用 不适用

单位：元 币种：人民币

类别	期末余额					期初余额				
	账面余额		坏账准备		账面价值	账面余额		坏账准备		账面价值
	金额	比例(%)	金额	计提比例(%)		金额	比例(%)	金额	计提比例(%)	
单项金额重大并单独计提坏账准备的其他应收款	14,006,438	0.96	14,006,438	100						
按信用风险特征组合计提坏账准备的其他应收款	1,435,600,649	98.82	260,119	8.02	1,435,340,530	1,506,855,109	99.80	866,133	11.04	1,505,988,976
其中：（1）内部员工借款及备用金	3,242,034	0.22	260,119	8.02	2,981,915	7,848,405	0.52	866,133	11.04	6,982,272
（2）应收子公司款项	1,426,957,519	98.23			1,426,957,519	1,483,596,169	98.26			1,483,596,169
（3）其他应收款项	5,401,096	0.37			5,401,096	15,410,535	1.02			15,410,535
单项金额不重大但单独计提坏账准备的其他应收款	3,038,448	0.22	3,038,448	100		3,038,448	0.20	3,038,448	100	
合计	1,452,645,535	100	17,305,005	1.19	1,435,340,530	1,509,893,557	100	3,904,581	0.26	1,505,988,976

期末单项金额重大并单项计提坏账准备的其他应收款：

适用 不适用

单位：元 币种：人民币

其他应收款（按单位）	期末余额			
	其他应收款	坏账准备	计提比例（%）	计提理由
应收保险赔偿款	14,006,438	14,006,438	100	(i)
合计	14,006,438	14,006,438	/	/

(i) 于 2017 年 12 月 31 日，应收中国人保公司保险赔偿款项 14,006,438 元。因该应收款项账龄已超过二年，且对应诉讼案件预计短期内无法结案，中国人保公司无法定损核查，本集团认为该项其他应收款存在收回风险，因此全额计提坏账准备。

按组合计提坏账准备的其他应收款中，采用账龄分析法的组合分析如下：

适用 不适用

单位：元 币种：人民币

账龄	期末余额		
	其他应收款	坏账准备	计提比例（%）
1 年以内小计	2,125,855		
1 至 2 年	856,060		
2 至 3 年	72,899	72,899	100
3 年以上	187,220	187,220	100
合计	3,242,034	260,119	8.02

组合中，采用余额百分比法计提坏账准备的其他应收款：

适用 不适用

组合中，采用其他方法计提坏账准备的其他应收款：

适用 不适用

组合中，采用其他方法计提坏账准备的其他应收款：

适用 不适用

(2). 本期计提、收回或转回的坏账准备情况：

本期计提坏账准备金额 14,006,438 元；本期收回或转回坏账准备金额 606,014 元

其中本期坏账准备转回或收回金额重要的：

适用 不适用

(3). 本期实际核销的其他应收款情况

适用 不适用

(4). 其他应收款按款项性质分类情况

适用 不适用

单位：元 币种：人民币

款项性质	期末账面余额	期初账面余额
应收子公司	1,426,957,519	1,483,596,169
应收赔偿款	14,006,438	14,869,863

员工借款及备用金	3,242,033	7,848,405
其它	8,439,545	3,579,120
坏账准备	-17,305,005	-3,904,581
合计	1,435,340,530	1,505,988,976

(5). 按欠款方归集的期末余额前五名的其他应收款情况:

√适用 □不适用

单位:元 币种:人民币

单位名称	款项的性质	期末余额	账龄	占其他应收款 期末余额合计 数的比例(%)	坏账准备 期末余额
广西玲珑轮胎有限公司	应收子公司	808,958,661	一年以内	55.69	
玲珑轮胎(上海)有限公司	应收子公司	180,400,000	一年以内	12.42	
山东玲珑橡胶科技有限公司	应收子公司	176,998,770	一年以内	12.18	
山东玲珑机电有限公司	应收子公司	184,162,967	一年以内	12.68	
德州玲珑轮胎有限公司	应收子公司	36,727,034	一年以内	2.53	
合计	/	1,387,247,432	/	95.50	

(6). 涉及政府补助的应收款项

□适用 √不适用

(7). 因金融资产转移而终止确认的其他应收款:

□适用 √不适用

(8). 转移其他应收款且继续涉入形成的资产、负债金额:

□适用 √不适用

其他说明:

□适用 √不适用

3、长期股权投资

√适用□不适用

单位:元币种:人民币

项目	期末余额			期初余额		
	账面余额	减值准备	账面价值	账面余额	减值准备	账面价值
对子公司投资	2,594,122,099		2,594,122,099	2,389,122,099		2,389,122,099
对联营、合营企业投资						

合计	2,594,122,099	2,594,122,099	2,389,122,099	2,389,122,099
----	---------------	---------------	---------------	---------------

(1) 对子公司投资

√适用 □不适用

单位：元 币种：人民币

被投资单位	期初余额	本期增加	本期减少	期末余额	本期计提减值准备	减值准备期末余额
广西玲珑	300,000,000			300,000,000		
德州玲珑	650,000,000			650,000,000		
北京天诚	500,000			500,000		
泰国玲珑	1,214,402,001			1,214,402,001		
玲珑机电	224,220,098			224,220,098		
上海玲珑						
橡胶科技		200,000,000		200,000,000		
天成地坤		5,000,000		5,000,000		
新加坡玲珑						
阿特拉斯篮球						
蒲公英科技						
合计	2,389,122,099	205,000,000		2,594,122,099		

(2) 对联营、合营企业投资

□适用 √不适用

4、营业收入和营业成本：

√适用 □不适用

单位：元 币种：人民币

项目	本期发生额		上期发生额	
	收入	成本	收入	成本
主营业务	10,507,013,812	8,632,503,622	8,091,696,427	6,401,060,234
其他业务	1,091,715,775	1,032,178,124	964,536,964	934,229,672
合计	11,598,729,587	9,664,681,746	9,056,233,391	7,335,289,906

5、投资收益

√适用 □不适用

单位：元 币种：人民币

项目	本期发生额	上期发生额
成本法核算的长期股权投资收益		
权益法核算的长期股权投资收益		
处置长期股权投资产生的投资收益		
以公允价值计量且其变动计入当期损益的金融资产在持有期间的投资收益		
处置以公允价值计量且其变动计入当期损益的金融资产取得的投资收益		

持有至到期投资在持有期间的投资收益		
可供出售金融资产在持有期间的投资收益		
处置可供出售金融资产取得的投资收益		
丧失控制权后，剩余股权按公允价值重新计量产生的利得		
期货业务投资收益	-3,400,052	-523,356
合计	-3,400,052	-523,356

6、其他

适用 不适用

十八、补充资料

1、当期非经常性损益明细表

适用 不适用

单位：元 币种：人民币

项目	金额	说明
非流动资产处置损益	-626,128	
越权审批或无正式批准文件的税收返还、减免		
计入当期损益的政府补助（与企业业务密切相关，按照国家统一标准定额或定量享受的政府补助除外）	36,808,244	
除同公司正常经营业务相关的有效套期保值业务外，持有交易性金融资产、交易性金融负债产生的公允价值变动损益，以及处置交易性金融资产、交易性金融负债和可供出售金融资产取得的投资收益	-3,400,052	
诉讼/仲裁赔偿支出	-740,162	
诉讼补偿所得	7,869,230	
除上述各项之外的其他营业外收入和支出	935,993	
其他符合非经常性损益定义的损益项目		
所得税影响额	-6,349,480	
少数股东权益影响额		
合计	34,497,645	

对公司根据《公开发行证券的公司信息披露解释性公告第1号——非经常性损益》定义界定的非经常性损益项目，以及把《公开发行证券的公司信息披露解释性公告第1号——非经常性损益》中列举的非经常性损益项目界定为经常性损益的项目，应说明原因。

适用 不适用

2、净资产收益率及每股收益

适用 不适用

报告期利润	加权平均净资产收益率（%）	每股收益	
		基本每股收益	稀释每股收益
归属于公司普通股股东的净利润	12.57	0.87	0.87
扣除非经常性损益后归属于公司普通股股东的净利润	12.15	0.84	0.84

3、 境内外会计准则下会计数据差异适用 不适用**4、 其他**适用 不适用**第十二节 备查文件目录**

备查文件目录	载有公司负责人签名的年度财务报告文本
备查文件目录	载有公司负责人、财务负责人、财务主管签名的年度财务报告文本
备查文件目录	报告期内公司在《中国证券报》、《上海证券报》、《证券时报》和《证券日报》公开披露过的所有文件的正本及公告的原稿。

董事长：王锋

董事会批准报送日期：2018 年 4 月 20 日

修订信息适用 不适用